

令和元年度歳入歳出状況 (地方財政状況調査による)

＜ 一般会計 ＞

《歳入》

(単位:千円)

	令和元年度		平成30年度		比較	
	金額(A)	構成比	金額(B)	構成比	(A)-(B)	(A)/(B)
1. 市 税	4,583,051	23.9%	4,540,875	25.6%	42,176	100.9%
2. 地 方 譲 与 税	125,482	0.7%	119,939	0.7%	5,543	104.6%
3. 利 子 割 交 付 金	3,503	0.0%	6,822	0.0%	△ 3,319	51.3%
4. 配 当 割 交 付 金	9,885	0.1%	8,217	0.1%	1,668	120.3%
5. 株 式 等 譲 渡 所 得 割 交 付 金	5,506	0.0%	7,325	0.0%	△ 1,819	75.2%
6. 地 方 消 費 税 交 付 金	703,610	3.7%	749,318	4.2%	△ 45,708	93.9%
7. ゴルフ場利用税交付金	4,704	0.0%	4,917	0.0%	△ 213	95.7%
8. 自動車取得税交付金	16,916	0.1%	33,641	0.2%	△ 16,725	50.3%
9. 自動車環境性能割交付金	4,253	0.0%	0	0.0%	4,253	皆増
10. 地方特例交付金	62,208	0.3%	18,652	0.1%	43,556	333.5%
11. 地 方 交 付 税	4,485,829	23.4%	4,662,899	26.3%	△ 177,070	96.2%
12. 交通安全対策特別交付金	5,571	0.0%	5,776	0.0%	△ 205	96.5%
13. 分担金及び負担金	138,157	0.7%	149,820	0.9%	△ 11,663	92.2%
14. 使用料及び手数料	253,568	1.3%	267,531	1.5%	△ 13,963	94.8%
15. 国 庫 支 出 金	2,544,690	13.3%	2,101,947	11.9%	442,743	121.1%
16. 県 支 出 金	1,395,014	7.3%	1,344,969	7.6%	50,045	103.7%
17. 財 産 収 入	48,759	0.3%	48,265	0.3%	494	101.0%
18. 寄 附 金	374,460	2.0%	772,720	4.4%	△ 398,260	48.5%
19. 繰 入 金	101,706	0.5%	110,986	0.6%	△ 9,280	91.6%
20. 繰 越 金	1,008,896	5.3%	690,871	3.9%	318,025	146.0%
21. 諸 収 入	1,100,895	5.8%	1,091,678	6.2%	9,217	100.8%
22. 市 債	2,162,925	11.3%	973,876	5.5%	1,189,049	222.1%
歳入合計	19,139,588	100.0%	17,711,044	100.0%	1,428,544	108.1%

《歳出》

(単位:千円)

	令和元年度		平成30年度		比較	
	金額(A)	構成比	金額(B)	構成比	(A)-(B)	(A)/(B)
1. 議 会 費	177,383	1.0%	187,765	1.1%	△ 10,382	94.5%
2. 総 務 費	2,275,678	12.4%	2,245,634	13.4%	30,044	101.3%
3. 民 生 費	5,550,068	30.3%	5,369,743	32.2%	180,325	103.4%
4. 衛 生 費	1,123,196	6.1%	1,049,848	6.3%	73,348	107.0%
5. 労 働 費	35,472	0.2%	45,217	0.3%	△ 9,745	78.4%
6. 農 林 水 産 業 費	710,013	3.9%	697,843	4.2%	12,170	101.7%
7. 商 工 費	1,439,039	7.9%	1,410,020	8.4%	29,019	102.1%
8. 土 木 費	1,352,211	7.4%	1,887,632	11.3%	△ 535,421	71.6%
9. 消 防 費	940,334	5.1%	636,368	3.8%	303,966	147.8%
10. 教 育 費	2,936,959	16.0%	1,589,286	9.5%	1,347,673	184.8%
11. 災 害 復 旧 費	313,100	1.7%	141,821	0.9%	171,279	220.8%
12. 公 債 費	1,458,060	8.0%	1,440,971	8.6%	17,089	101.2%
13. 諸 支 出 金		-	-	-	-	-
歳出合計	18,311,513	100.0%	16,702,148	100.0%	1,609,365	109.6%

令和元年度歳入歳出状況

< 特別会計 >

《歳入》

(単位:千円)

	令和元年度(A)	平成30年度(B)	比較(A)/(B)
国民健康保険事業特別会計	3,825,826	3,987,021	96.0%
交通災害共済事業特別会計	7,234	5,780	125.2%
公共下水道事業特別会計	1,612,380	1,623,014	99.3%
農業集落排水事業特別会計	85,228	84,853	100.4%
介護保険事業特別会計	3,830,484	3,808,529	100.6%
後期高齢者医療事業特別会計	426,698	420,049	101.6%
合計	9,787,850	9,929,246	98.6%

《歳出》

	令和元年度(A)	平成30年度(B)	比較(A)/(B)
国民健康保険事業特別会計	3,317,756	3,441,857	96.4%
交通災害共済事業特別会計	5,652	3,435	164.5%
公共下水道事業特別会計	1,611,411	1,613,448	99.9%
農業集落排水事業特別会計	84,217	84,853	99.3%
介護保険事業特別会計	3,775,456	3,697,327	102.1%
後期高齢者医療事業特別会計	416,340	409,620	101.6%
合計	9,210,832	9,250,540	99.6%

令和元年度市税の状況(地方財政状況調査による)

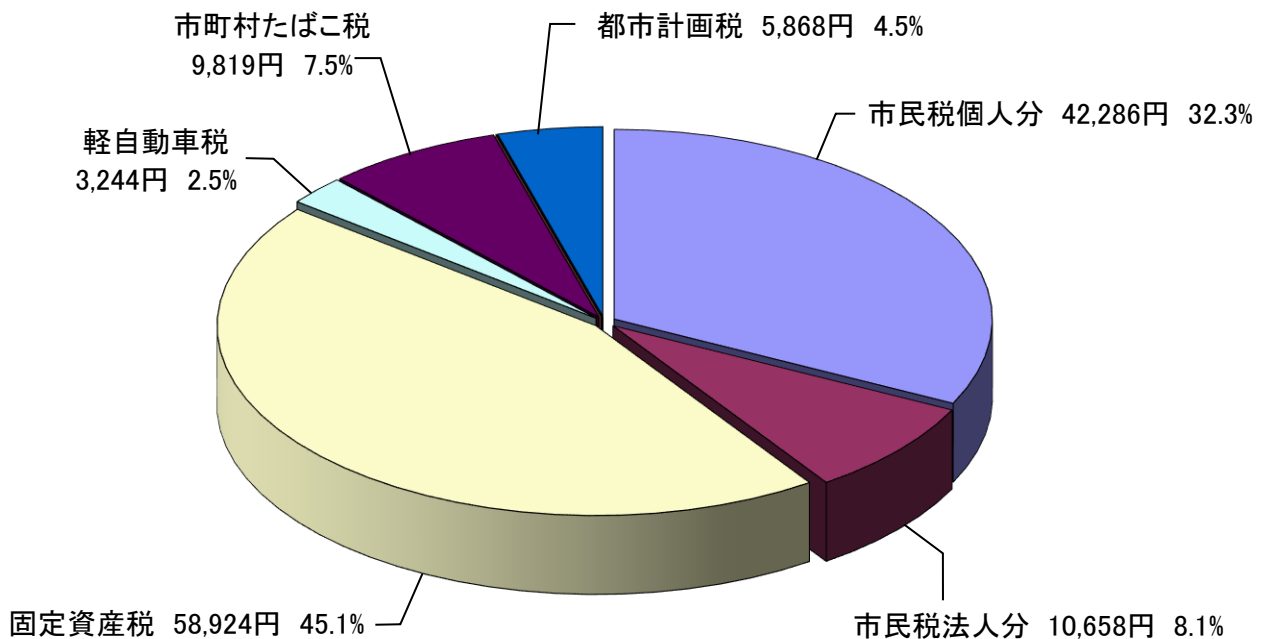
(単位:千円)

	令和元年度		平成30年度		(A)-(B)	(A)/(B)	
	金額(A)	構成比	金額(B)	構成比			
1. 市民税	1.個人分	1,481,655	32.3%	1,459,747	32.2%	21,908	101.5%
	2.法人分	373,456	8.1%	372,196	8.2%	1,260	100.3%
2. 固定資産税		2,064,628	45.1%	2,053,658	45.2%	10,970	100.5%
3. 軽自動車税		113,658	2.5%	109,970	2.4%	3,688	103.4%
4. 市町村たばこ税		344,055	7.5%	339,503	7.5%	4,552	101.3%
5. 入湯税		0	0.0%	0	0.0%	0	0.0%
6. 都市計画税		205,599	4.5%	205,801	4.5%	△ 202	99.9%
合計		4,583,051	100.0%	4,540,875	100.0%	42,176	100.9%

令和元年度における市民一人あたりの市税負担額

130,799 円

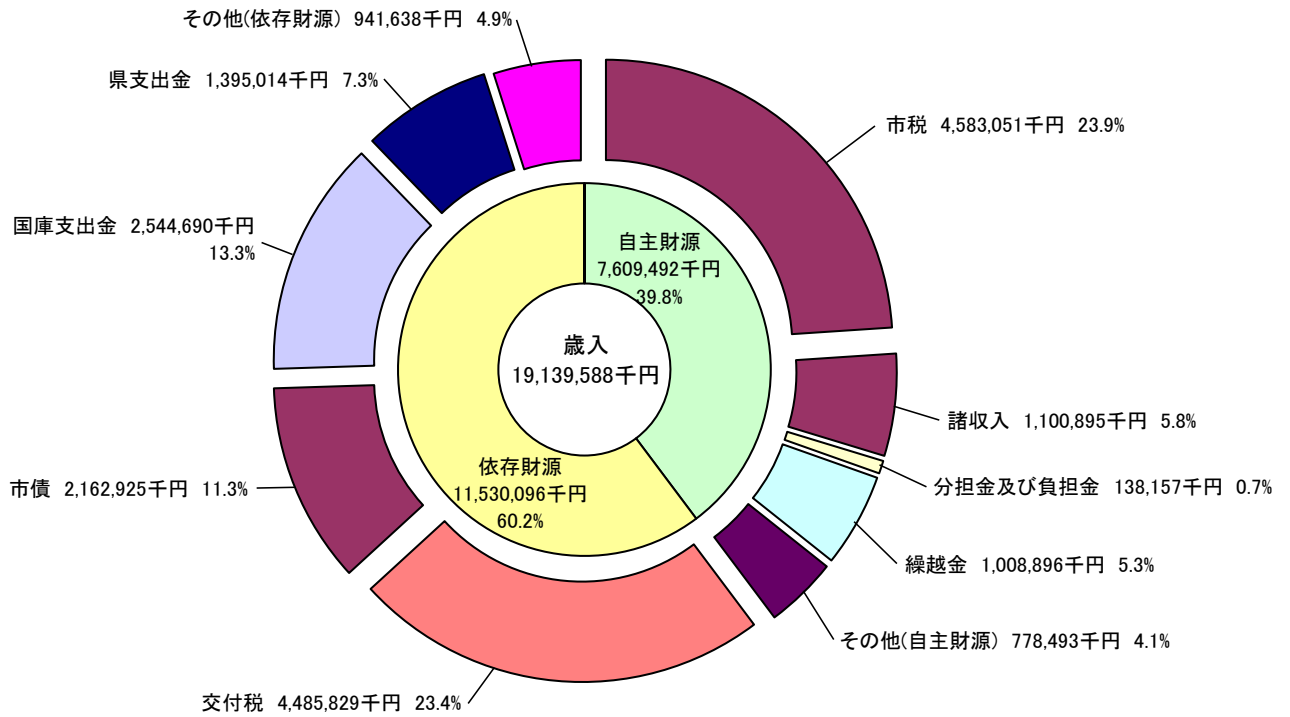
令和2年3月31日現在
住民基本台帳人口 35,039人



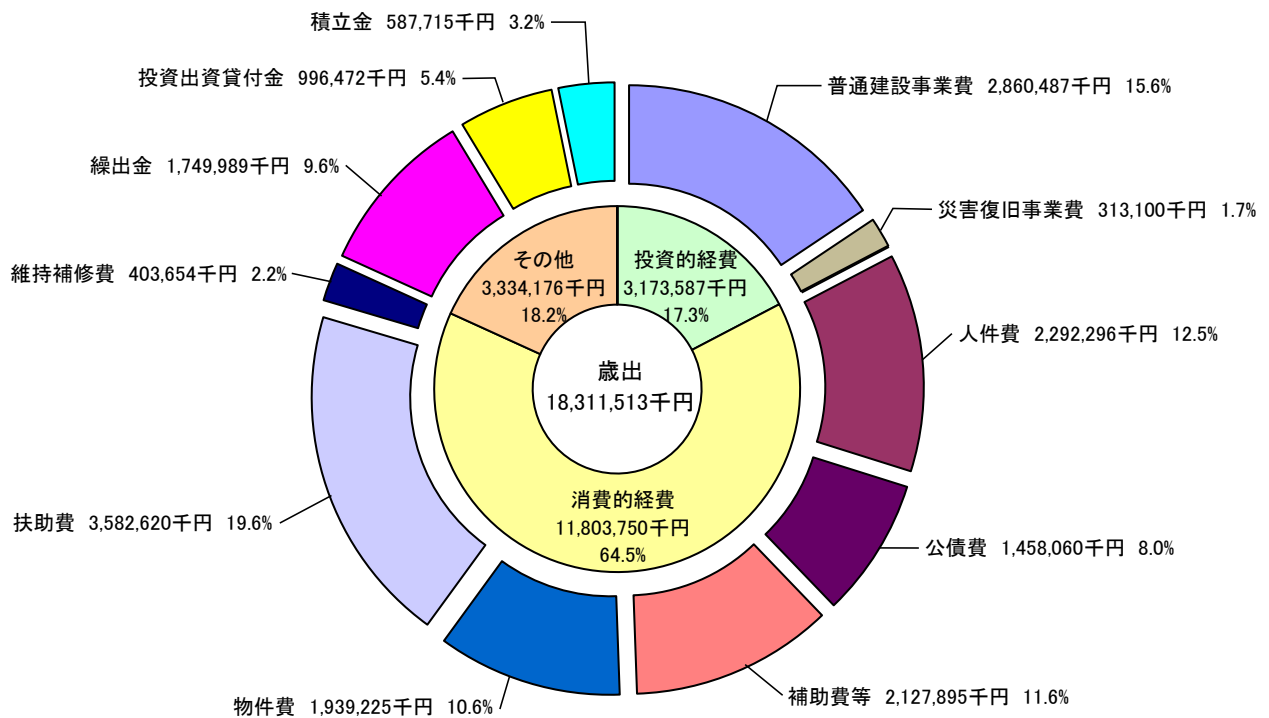
令和元年度一般会計性質別歳入歳出状況

(地方財政状況調査による)

歳 入



歳 出



地方消費税交付金(社会保障財源化分)を充当した社会保障施策に要した経費

令和元年度の地方消費税交付金(社会保障財源化分:276,276千円)を充当した事業は次のとおりです。

(単位:千円)

事業名	決算額	特定財源			一般財源		
		国県支出金	地方債	その他	社会保障財源分の地方消費税交付金	その他	
社会福祉	障害者福祉費	102,208	53,943		3,177	4,844	40,244
	障害者自立支援費	983,465	718,340		13	28,484	236,628
	老人福祉費	198,576	1,980		26,310	18,296	151,990
	児童福祉総務費	1,392,529	731,721	17,400	98,962	58,497	485,949
	児童母子措置費	742,307	497,315		136	26,308	218,548
	保育所費	93,854	6,044		25,965	6,645	55,200
	児童館費	42,766	0		2,554	4,320	35,892
	扶助費(生活保護費)	551,991	401,221		6,638	15,486	128,646
社会保険	介護保険費(繰出金)	508,353	16,162		0	52,882	439,309
	後期高齢者医療事業費(繰出金)	433,158	71,160		0	38,894	323,104
	国民健康保険事業費(繰出金)	236,051	150,327		0	9,210	76,514
保健衛生	保健衛生総務費	25,335	1,427		377	2,528	21,003
	予防費	62,573	1,993		0	6,509	54,071
	保健センター費	2,518	0		1	270	2,247
	健康増進費	46,304	2,001		15,446	3,100	25,757
合計	5,421,988	2,653,634	17,400	179,579	276,273	2,295,102	

※地方消費税交付金(社会保障財源化分)は、各事業に要する一般財源の比率に応じて按分して充当しています。