
新庄市公共施設白書 施設カルテ

【2015（平成 27）年度版】

山形県新庄市

平成 29 年 3 月

公共施設一覧

No.	施設名	施設No.	施設分類		所管課
			大分類	中分類	
1	市民プラザ	01001	市民文化系施設	集会施設	社会教育課
2	わくわく新庄	01002	市民文化系施設	集会施設	社会教育課
3	山屋セミナーハウス	01003	市民文化系施設	集会施設	社会教育課
4	萩野地区公民館	01004	市民文化系施設	集会施設	社会教育課
5	八向地区公民館	01005	市民文化系施設	集会施設	社会教育課
6	農村環境改善センター	01006	市民文化系施設	集会施設	農林課
7	昭和活性化センター	01007	市民文化系施設	集会施設	農林課
8	市民文化会館	01011	市民文化系施設	文化施設	社会教育課
9	図書館	02001	社会教育系施設	図書館	社会教育課
10	ふるさと歴史センター	02002	社会教育系施設	博物館等	社会教育課
11	雪の里情報館	02003	社会教育系施設	博物館等	社会教育課
12	旧矢作家住宅	02004	社会教育系施設	博物館等	社会教育課
13	新庄市体育館	03001	スポーツ・レクリエーション系施設	スポーツ施設	社会教育課
14	武道館	03002	スポーツ・レクリエーション系施設	スポーツ施設	社会教育課
15	市民球場	03003	スポーツ・レクリエーション系施設	スポーツ施設	社会教育課
16	陸上競技場	03004	スポーツ・レクリエーション系施設	スポーツ施設	社会教育課
17	市民スキー場	03011	スポーツ・レクリエーション系施設	レクリエーション・観光施設	社会教育課
18	市民プール	03012	スポーツ・レクリエーション系施設	レクリエーション・観光施設	社会教育課
19	屋内ゲートボール場	03013	スポーツ・レクリエーション系施設	レクリエーション・観光施設	社会教育課
20	エコロジーガーデン	04001	産業系施設	産業系施設	商工観光課
21	神室山避難小屋	04002	産業系施設	産業系施設	商工観光課
22	新庄小学校	05001	学校教育系施設	学校	教育総務課
23	沼田小学校	05002	学校教育系施設	学校	教育総務課
24	日新小学校	05003	学校教育系施設	学校	教育総務課
25	北辰小学校	05004	学校教育系施設	学校	教育総務課
26	本合海小学校	05005	学校教育系施設	学校	教育総務課
27	升形小学校	05006	学校教育系施設	学校	教育総務課
28	新庄中学校	05011	学校教育系施設	学校	教育総務課
29	明倫中学校	05012	学校教育系施設	学校	教育総務課
30	日新中学校	05013	学校教育系施設	学校	教育総務課
31	八向中学校	05014	学校教育系施設	学校	教育総務課
32	萩野学園	05021	学校教育系施設	学校	教育総務課
33	中部保育所	06001	子育て支援施設	幼保・こども園	子育て推進課
34	泉田保育所	06002	子育て支援施設	幼保・こども園	子育て推進課
35	萩野児童センター	06011	子育て支援施設	幼児・児童施設	子育て推進課
36	本合海児童センター	06012	子育て支援施設	幼児・児童施設	子育て推進課
37	升形児童館	06013	子育て支援施設	幼児・児童施設	子育て推進課
38	中央学童保育所	06014	子育て支援施設	幼児・児童施設	子育て推進課
39	萩野放課後児童クラブ	06015	子育て支援施設	幼児・児童施設	子育て推進課
40	日新放課後児童クラブ	06016	子育て支援施設	幼児・児童施設	子育て推進課
41	保健センター	07001	保健・福祉施設	保健施設	健康課
42	夜間休日診療所	08001	医療施設	医療施設	健康課
43	市庁舎	09001	行政系施設	庁舎等	財政課
44	環境課備品倉庫	09011	行政系施設	その他行政系施設	環境課
45	道路維持管理センター	09012	行政系施設	その他行政系施設	都市整備課
46	住吉町車庫	09013	行政系施設	その他行政系施設	財政課
47	玉ノ木団地1号棟	10001	公営住宅	公営住宅	都市整備課
48	玉ノ木団地2号棟	10002	公営住宅	公営住宅	都市整備課
49	玉ノ木団地3号棟	10003	公営住宅	公営住宅	都市整備課
50	玉ノ木団地4号棟	10004	公営住宅	公営住宅	都市整備課

No.	施設名	施設No.	施設分類		所管課
			大分類	中分類	
51	玉ノ木団地5号棟	10005	公営住宅	公営住宅	都市整備課
52	玉ノ木団地集会所	10006	公営住宅	公営住宅	都市整備課
53	野際団地1号棟	10011	公営住宅	公営住宅	都市整備課
54	野際団地2号棟	10012	公営住宅	公営住宅	都市整備課
55	野際団地3号棟	10013	公営住宅	公営住宅	都市整備課
56	野際団地集会所ほか	10014	公営住宅	公営住宅	都市整備課
57	小桧室団地1号館	10021	公営住宅	公営住宅	都市整備課
58	小桧室団地2号館	10022	公営住宅	公営住宅	都市整備課
59	小桧室団地3号館	10023	公営住宅	公営住宅	都市整備課
60	小桧室団地集会所ほか	10024	公営住宅	公営住宅	都市整備課
61	北新町団地1号棟	10031	公営住宅	公営住宅	都市整備課
62	北新町団地2号棟	10032	公営住宅	公営住宅	都市整備課
63	北新町団地集会所	10033	公営住宅	公営住宅	都市整備課
64	東山団地1号棟	10041	公営住宅	公営住宅	都市整備課
65	東山団地2号棟	10042	公営住宅	公営住宅	都市整備課
66	定住促進住宅(東山団地3号棟)	10043	公営住宅	公営住宅	都市整備課
67	定住促進住宅(東山団地4号棟)	10044	公営住宅	公営住宅	都市整備課
68	新庄・最上さくらが丘斎苑	11001	その他	その他	環境課
69	生ごみ堆肥化施設	11002	その他	その他	環境課
70	横町公衆便所	11011	その他	その他	環境課
71	曙町第1公衆便所	11012	その他	その他	環境課
72	曙町第2公衆便所	11013	その他	その他	環境課
73	升形公衆便所	11014	その他	その他	環境課
74	二ツ屋公衆便所	11015	その他	その他	環境課
75	北本町公衆便所	11016	その他	その他	環境課
76	堀端公衆便所	11017	その他	その他	環境課
77	本町公衆便所	11018	その他	その他	環境課
78	戸沢家墓所拝観者用便所	11019	その他	その他	社会教育課
79	堀端町物品倉庫	12002	普通財産施設	普通財産施設	財政課
80	旧ポリテクセンター	12003	普通財産施設	普通財産施設	財政課
81	旧中部牧場	12004	普通財産施設	普通財産施設	財政課
82	旧柏木山分校	12005	普通財産施設	普通財産施設	財政課
83	旧し尿処理場分室・車庫	12006	普通財産施設	普通財産施設	財政課
84	大手会館	12007	普通財産施設	普通財産施設	財政課
85	升形地区集会場	12008	普通財産施設	普通財産施設	財政課
86	旧山屋キャンプ場	12009	普通財産施設	普通財産施設	財政課

新庄市公共施設白書 施設カルテ

調査年度 H27 (2015)年度

施設No. 01001

施設名	市民プラザ
-----	-------

平成27(2015)年のデータを用いて作成しています。

施設概要 (設置目的)	生涯学習の推進及び市民の生活文化の進行並びに社会福祉の増進を図る。
根拠法令等	新庄市生涯学習センター設置及び管理に関する条例



施設基本情報

所在地	大手町1-60	中学校区	新庄
所管課	社会教育課	管理運営	指定管理
施設分類	大分類 市民文化系施設	所有	土地 市有
	中分類 集会施設		建物 市有
複合施設	-	代表建築年	1989 年度

建物情報

構成施設・設備	建築年度	築年数	取得年月日	延床面積 (㎡)	取得価額 (円)	構造	耐用年数	階数		老朽化率	大規模改修年度	耐震状況
								上	下			
市民プラザ												◎
移動観覧席設備												
給排水衛生設備												
空調設備												
電気設備												
さく井												
綴帳												

■建物情報 ※構成施設及び建物付属設備ごとに情報を記載しています。

〈取得価額〉 建物や機械設備などの取得に要した金額 ※不明の場合は再取得価額を使用

〈耐用年数〉 建物や機械設備などの固定資産が使用できる期間として法的に定められた年数

〈老朽化率〉※建物のみ 耐用年数に対する築年数の割合(%) (築年数/耐用年数)

〈耐震状況〉※建物のみ 「◎」...新耐震基準の施設 「○」...耐震改修を行った施設 「●」...耐震強度が確認できた施設 「×」...耐震診断を行っていない施設 耐震強度が不足している施設

建物改修履歴

年月日	改修内容	金額(円)	備考
2013/3/29	太陽光発電設備設置	30,120,300	

建物の改修工事等の履歴を記載しています。

管理運営情報

■利用状況

区分	H24年度 (2012)				
利用者数(人)	87,246				
その他利用者数(人)	0	0	0		
開館日数(日)	310	309	312		

■利用状況

〈利用者数〉 年間の施設利用者・使用者の人数。 学校・保育所等は、児童・幼児数を記載しています。

〈その他利用者数〉 通常の利用者と分けて記載する必要がある場合は、備考欄に説明を記載しています。

■経費情報

市の収支							
区分		H24年度 (2012)	H25年度 (2013)	H26年度 (2014)	H27年度 (2015)	H28年度 (2016)	備考
収入 (円)	使用料・利用料	0					<p>■収入・支出各項目</p> <p>施設の維持管理及び事業運営に係る収入と支出をそれぞれ記載したもの。</p> <p>〈使用料・利用料〉施設を利用した方が負担した金額</p> <p>〈国・県費〉施設維持管理や運営に係る国または県からの補助金</p> <p>〈その他収入〉目的外使用料等のその他の収入</p> <p>〈燃料費〉ガス・灯油代</p> <p>〈光熱水費〉電気・水道代</p> <p>〈維持管理委託料〉清掃、警備、点検等の業務委託料</p> <p>〈修繕費〉施設の性能を維持するための経費 ※改修工事等の投資的経費は別途計上する</p> <p>〈敷地借上料〉借地がある場合の賃借料</p> <p>〈人件費〉※正規職員の人件費は、職員数に一人当たり平均額を乗じて算出する。</p> <p>〈指定管理委託料〉指定管理者制度を導入している場合の委託料</p>
	国・県費	0					
	その他収入	0					
	合計	0					
支出 (円)	維持管理	燃料費	0				
		光熱水費	0				
		維持管理委託料	0				
		修繕費	1,798,650				
		敷地借上料	0				
		その他維持管理費	0				
	運営	人件費	1,564,080				
		正規職員数	0.190				
		一人あたり平均	8,232,000				
		嘱託等人件費	0				
		指定管理委託料	28,178,000	30,620,000			
その他運営費	0						
合計	31,540,730	35,671,000	30,170,010				

指定管理者の収支							
区分		H24年度 (2012)	H25年度 (2013)	H26年度 (2014)	H27年度 (2015)	H28年度 (2016)	備考
収入 (円)	使用料・利用料	9,489,480	9,604,410	9,496,090			<p>指定管理者制度を導入している施設のみ記載しています。</p>
	その他収入	72,367	111,534	160,337			
	指定管理委託料	28,178,000	30,620,000	31,541,000	0	0	
	合計	37,739,847	40,335,944	41,197,427	0	0	
支出 (円)	維持管理	燃料費	3,834,810	5,986,068	3,997,827		
		光熱水費	7,617,301	8,096,179	8,537,462		
		維持管理委託料	10,510,363	10,253,108	10,428,162		
		修繕費	445,944	428,768	728,903		
		その他維持管理費	323,500	309,000	315,000		
	運営	人件費	11,916,587	12,486,348	12,833,543		
		その他運営費	3,091,342				
		合計	37,739,847				

市が直接支出しているコストと指定管理者が支出しているコストの合計額を記載しています。

■コスト集計

区分		H24年度 (2012)	H25年度 (2013)	備考
コスト	人件費(円)	13,480,667	13,575,968	<p>〈減価償却費〉 建物の取得(建築)費や改修費を使用する期間(耐用年数)に応じて配分し、建物の使用や経年による価値の減少分をコストとみなして算出しています(定額法による)。</p>
	運営費(円)	3,091,342	3,058,092	
	維持管理費(円)	24,530,568	28,656,773	
	減価償却費(円)	20,602,643	22,500,057	
	合計(フルコスト)	61,705,220	67,790,890	
利用者一人あたりフルコスト(円/人)	707	724	<p>施設に要するフルコストを、利用者数や人口に応じて換算することにより、他の施設との比較を容易にするために算出しています(利用者数を把握していない場合は空欄)。</p> <p>利用者負担率が低ければ、市(税金)で負担している割合が高いことを示しています。</p>	
利用者負担率(%)	15.5%	14.3%		
市民一人あたりフルコスト(円/人)	1,614	1,769		

その他

--	--	--	--	--

新庄市公共施設白書 施設カルテ

調査年度 H27 (2015)年度

施設No. 01001

施設名	市民プラザ
施設概要 (設置目的)	生涯学習の推進及び市民の生活文化の進行並びに社会福祉の増進を図る。
根拠法令等	新庄市生涯学習センター設置及び管理に関する条例



施設基本情報

所在地	大手町1-60	中学校区	新庄
所管課	社会教育課	管理運営	指定管理
施設分類	大分類 市民文化系施設	所有	土地 市有
	中分類 集会施設		建物 市有
複合施設	-	代表建築年	1989 年度

建物情報

構成施設・設備	建築年度	築年数	取得年月日	延床面積 (㎡)	取得価額 (円)	構造	耐用年数	階数		老朽化率	大規模改修年度	耐震状況
								上	下			
市民プラザ	1989	26	1989/9/1	5,415.35	863,000,000	鉄筋コンクリート造	47	3		55.3%		◎
移動観覧席設備	1989	26	1989/9/1		27,000,000		18					
給排水衛生設備	1989	26	1989/9/1		60,000,000		15					
空調設備	1989	26	1989/9/1		175,000,000		15					
電気設備	1989	26	1989/9/1		204,500,000		15					
さく井	1989	26	1989/9/1		19,099,000		15					
緞帳	1989	26	1989/9/1		11,300,000		5					
			計	5,415.35	1,359,899,000							

建物改修履歴

年月日	改修内容	金額(円)	備考
2013/3/29	再生可能エネルギー設備設置	30,120,300	
2016/3/25	便所便器改修(洋式化)	1,630,000	
2015/9/25	中央監視装置更新修繕	5,994,000	修繕料

管理運営情報

■利用状況

区分	H24年度 (2012)	H25年度 (2013)	H26年度 (2014)	H27年度 (2015)	H28年度 (2016)	備考
利用者数(人)	87,246	93,618	121,114	108,381		
その他利用者数(人)	0	0	0	0		
開館日数(日)	310	309	312	310		

■経費情報

市の収支								
区分		H24年度 (2012)	H25年度 (2013)	H26年度 (2014)	H27年度 (2015)	H28年度 (2016)	備考	
収入 (円)	使用料・利用料	0	0	0	0			
	国・県費	0	0	0	0			
	その他収入	0	0	0	0			
	合計	0	0	0	0	0		
支出 (円)	維持管理	燃料費	0	0	0	0		
		光熱水費	0	0	0	0		
		維持管理委託料	0	80,850	0	0		
		修繕費	1,798,650	3,502,800	6,484,493	7,185,780		
		敷地借上料	0	0	0	0		
		その他維持管理費	0	0	0	12,960		
	運営	人件費	1,564,080	1,089,620	1,093,120	1,015,040	0	
		正規職員数	0.190	0.140	0.140	0.130		
		一人あたり平均	8,232,000	7,783,000	7,808,000	7,808,000		既定値
		嘱託等人件費	0	0	0	0		
		指定管理委託料	28,178,000	30,620,000	31,541,000	31,293,000		
		その他運営費	0	281,619	0	233,280		
		合計	31,540,730	35,574,889	39,118,613	39,740,060	0	

指定管理者の収支								
区分		H24年度 (2012)	H25年度 (2013)	H26年度 (2014)	H27年度 (2015)	H28年度 (2016)	備考	
収入 (円)	使用料・利用料	9,489,480	9,604,410	9,496,090	10,094,150			
	その他収入	72,367	111,534	160,337	263,022			
	指定管理委託料	28,178,000	30,620,000	31,541,000	31,293,000	0		
	合計	37,739,847	40,335,944	41,197,427	41,650,172	0		
支出 (円)	維持管理	燃料費	3,834,810	5,986,068	3,997,827	3,131,632		
		光熱水費	7,617,301	8,096,179	8,537,462	7,822,496		
		維持管理委託料	10,510,363	10,253,108	10,428,162	10,630,753		
		修繕費	445,944	428,768	728,903	825,438		
		その他維持管理費	323,500	309,000	315,000	1,698,038		
	運営	人件費	11,916,587	12,486,348	12,833,543	12,601,251		
		その他運営費	3,091,342	2,776,473	4,272,998	3,056,217		
		合計	37,739,847	40,335,944	41,113,895	39,765,825	0	

■コスト集計

区分		H24年度 (2012)	H25年度 (2013)	H26年度 (2014)	H27年度 (2015)	H28年度 (2016)	備考
コスト	人件費(円)	13,480,667	13,575,968	13,926,663	13,616,291		
	運営費(円)	3,091,342	3,058,092	4,272,998	3,289,497		
	維持管理費(円)	24,530,568	28,656,773	30,491,847	31,307,097		
	減価償却費(円)	20,602,643	22,500,057	21,004,060	21,004,060		
	合計(フルコスト)	61,705,220	67,790,890	69,695,568	69,216,945		
利用者一人あたりフルコスト(円/人)	707	724	575	639		※フルコスト/利用者数	
利用者負担率(%)	15.5%	14.3%	13.9%	15.0%		※利用料等収入/フルコスト	
市民一人あたりフルコスト(円/人)	1,611	1,794	1,863	1,879		※フルコスト/人口(年度末)	

その他

--

新庄市公共施設白書 施設カルテ

調査年度 H27 (2015)年度

施設No. 01002

施設名	わくわく新庄
施設概要 (設置目的)	生涯学習の推進及び市民の生活文化の進行並びに社会福祉の増進を図る。
根拠法令等	新庄市生涯学習センター設置及び管理に関する条例



施設基本情報

所在地	下金沢町15-11	中学校区	日新
所管課	社会教育課	管理運営	指定管理
施設分類	大分類 市民文化系施設	所有	土地 市有
	中分類 集会施設		建物 市有
複合施設	-	代表建築年	1998 年度

建物情報

構成施設・設備	建築年度	築年数	取得年月日	延床面積 (㎡)	取得価額 (円)	構造	耐用 年数	階数		老朽化率	大規模 改修年度	耐震 状況
								上	下			
わくわく新庄	1998	17	1998/7/31	1,923.00	259,605,000	鉄筋コンクリート造	50	2		34.0%		◎
			計	1,923.00	259,605,000							

建物改修履歴

年月日	改修内容	金額(円)	備考
2016/1/8	2階給湯室ガステーブル設置	772,200	
2016/3/31	再生可能エネルギー設備設置工事	40,284,000	実施設計業務委託料含む

管理運営情報

■利用状況

区分	H24年度 (2012)	H25年度 (2013)	H26年度 (2014)	H27年度 (2015)	H28年度 (2016)	備考
利用者数(人)	52,933	51,735	51,493	51,845		
その他利用者数(人)	0	0	0	0		
開館日数(日)	315	317	315	308		

■経費情報

市の収支								
区分		H24年度 (2012)	H25年度 (2013)	H26年度 (2014)	H27年度 (2015)	H28年度 (2016)	備考	
収入 (円)	使用料・利用料	0	0	0	0			
	国・県費	0	0	0	0			
	その他収入	0	0	0	0			
	合計	0	0	0	0	0		
支出 (円)	維持管理	燃料費	0	0	0	0		
		光熱水費	0	0	0	0		
		維持管理委託料	0	160,650	118,800	0		
		修繕費	712,488	753,165	555,876	271,080		
		敷地借上料	0	0	0	0		
		その他維持管理費	0	0	0	0		
	運営	人件費	1,564,080	1,089,620	1,093,120	1,015,040	0	
		正規職員数	0.190	0.140	0.140	0.130		
		一人あたり平均	8,232,000	7,783,000	7,808,000	7,808,000		既定値
		嘱託等人件費	0	0	0	0		
		指定管理委託料	15,192,000	15,863,000	17,214,000	16,795,000		
		その他運営費	442,430	267,750	0	89,000		
		合計	17,910,998	18,134,185	18,981,796	18,170,120	0	

指定管理者の収支								
区分		H24年度 (2012)	H25年度 (2013)	H26年度 (2014)	H27年度 (2015)	H28年度 (2016)	備考	
収入 (円)	使用料・利用料	3,973,940	3,980,630	3,804,840	4,109,350			
	その他収入	182,000	192,441	199,209	198,990			
	指定管理委託料	15,192,000	15,863,000	17,214,000	16,795,000	0		
	合計	19,347,940	20,036,071	21,218,049	21,103,340	0		
支出 (円)	維持管理	燃料費	1,311,532	1,363,802	1,291,356	927,425		
		光熱水費	2,615,479	2,881,911	3,074,585	2,913,621		
		維持管理委託料	6,073,046	5,755,258	6,035,812	5,776,094		
		修繕費	209,500	162,685	245,980	294,701		
	その他維持管理費	386,400	234,150	470,880	1,242,207			
	運営	人件費	6,129,104	6,326,669	6,499,625	7,157,987		
		その他運営費	1,498,389	1,627,808	2,119,841	938,880		
		合計	18,223,450	18,352,283	19,738,079	19,250,915	0	

■コスト集計

区分		H24年度 (2012)	H25年度 (2013)	H26年度 (2014)	H27年度 (2015)	H28年度 (2016)	備考
コスト	人件費(円)	7,693,184	7,416,289	7,592,745	8,173,027		
	運営費(円)	1,940,819	1,895,558	2,119,841	1,027,880		
	維持管理費(円)	11,308,445	11,311,621	11,793,289	11,425,128		
	減価償却費(円)	5,192,100	5,192,100	5,192,100	5,192,100		
	合計(フルコスト)	26,134,548	25,815,568	26,697,975	25,818,135		
利用者一人あたりフルコスト(円/人)	494	499	518	498		※フルコスト/利用者数	
利用者負担率(%)	15.9%	16.2%	15.0%	16.7%		※利用料等収入/フルコスト	
市民一人あたりフルコスト(円/人)	682	683	714	701		※フルコスト/人口(年度末)	

その他

--

新庄市公共施設白書 施設カルテ

調査年度 H27 (2015)年度

施設No. 01003

施設名	山屋セミナーハウス
施設概要 (設置目的)	スポーツの普及振興を図り、もって市民の心身の健全な発達に寄与する。
根拠法令等	新庄市体育施設設置及び管理に関する条例



施設基本情報

所在地	金沢3036-2	中学校区	新庄
所管課	社会教育課	管理運営	指定管理
施設分類	大分類 市民文化系施設	所有	土地 市有
	中分類 集会施設		建物 市有
複合施設	-	代表建築年	1984 年度

建物情報

構成施設・設備	建築年度	築年数	取得年月日	延床面積 (㎡)	取得価額 (円)	構造	耐用年数	階数		老朽化率	大規模改修年度	耐震状況
								上	下			
山屋セミナーハウス	1984	31	1985/3/31	1,196.28	158,058,417	鉄筋コンクリート造	47	2		66.0%		◎
屋内運動場	1984	31	1985/3/31	627.00	79,241,583	鉄骨造	34	1		91.2%		◎
			計	1,823.28	237,300,000							

建物改修履歴

年月日	改修内容	金額(円)	備考
2011/9/20	機能改修工事(浴室・客室設置等)	15,102,150	
2011/9/20	消防設備改修工事	3,692,850	
2012/3/5	トイレ改修工事	3,958,500	
2014/3/31	再生可能エネルギー設備設置工事	35,128,800	
2014/3/31	空調設備設置工事	5,965,050	

管理運営情報

■利用状況

区分	H24年度 (2012)	H25年度 (2013)	H26年度 (2014)	H27年度 (2015)	H28年度 (2016)	備考
利用者数(人)	11,332	13,493	14,259	16,973		
その他利用者数(人)	0	0	0	0		
開館日数(日)	345	345	345	345		

■経費情報

市の収支							
区分	H24年度 (2012)	H25年度 (2013)	H26年度 (2014)	H27年度 (2015)	H28年度 (2016)	備考	
収入 (円)	使用料・利用料	1,535,400	1,883,800	1,991,600	0	H27～ 利用料金制を導入	
	国・県費	0	0	0	0		
	その他収入	257,960	380,035	164,127	160,070		
	合計	1,793,360	2,263,835	2,155,727	160,070	0	
支出 (円)	維持管理	燃料費	572,340	0	0	0	
		光熱水費	1,011,317	0	0	0	
		維持管理委託料	2,576,362	0	0	0	
		修繕費	1,480,021	10,926,856	2,790,720	887,254	
		敷地借上料	0	0	0	0	
		その他維持管理費	131,610	529,200	0	0	H25屋根塗装工事
	運営	人件費	7,581,930	3,813,670	3,825,920	1,171,200	0
		正規職員数	0.580	0.490	0.490	0.150	
		一人あたり平均	8,232,000	7,783,000	7,808,000	7,808,000	既定値
		嘱託等人件費	2,807,370	0	0	0	
		指定管理委託料	0	10,188,000	11,464,000	10,429,000	
		その他運営費	1,455,130	0	0	0	
		合計	14,808,710	25,457,726	18,080,640	12,487,454	0

指定管理者の収支

区分	H24年度 (2012)	H25年度 (2013)	H26年度 (2014)	H27年度 (2015)	H28年度 (2016)	備考	
収入 (円)	使用料・利用料	0	0	0	2,114,173	H27～ 利用料金制を導入	
	その他収入	0	14,044	65,288	42,453		
	指定管理委託料	0	10,188,000	11,464,000	10,429,000	0	
	合計	0	10,202,044	11,529,288	12,585,626	0	
支出 (円)	維持管理	燃料費	0	537,109	391,877	318,420	
		光熱水費	0	1,398,765	1,170,492	1,761,298	
		維持管理委託料	0	3,332,038	3,697,804	3,648,199	
		修繕費	0	121,975	59,908	42,000	
		その他維持管理費	0	0	0	864,139	
	運営	人件費	0	2,608,122	4,617,360	5,188,360	
		その他運営費	0	1,814,608	1,591,847	763,210	
		合計	0	9,812,617	11,529,288	12,585,626	0

■コスト集計

区分	H24年度 (2012)	H25年度 (2013)	H26年度 (2014)	H27年度 (2015)	H28年度 (2016)	備考
コスト	人件費(円)	7,581,930	6,421,792	8,443,280	6,359,560	
	運営費(円)	1,455,130	1,814,608	1,591,847	763,210	
	維持管理費(円)	5,771,650	16,845,943	8,110,801	7,521,310	
	減価償却費(円)	7,593,201	7,593,201	10,346,488	10,346,488	
	合計(フルコスト)	22,401,911	32,675,544	28,492,416	24,990,568	
利用者一人あたりフルコスト(円/人)	1,977	2,422	1,998	1,472		※フルコスト/利用者数
利用者負担率(%)	8.0%	7.0%	7.8%	9.3%		※利用料等収入/フルコスト
市民一人あたりフルコスト(円/人)	585	865	762	678		※フルコスト/人口(年度末)

その他

--

新庄市公共施設白書 施設カルテ

調査年度 H27 (2015)年度

施設No. 01004

施設名	萩野地区公民館
施設概要 (設置目的)	地域住民の教養の向上、健康や社会福祉の増進などに寄与する。
根拠法令等	新庄市公民館設置及び管理に関する条例



施設基本情報

所在地	泉田2	中学校区	萩野
所管課	社会教育課	管理運営	直営
施設分類	大分類 市民文化系施設	所有	土地 民有
	中分類 集会施設		建物 共有
複合施設	JA新庄もがみ	代表建築年	1990 年度

建物情報

構成施設・設備	建築年度	築年数	取得年月日	延床面積(m ²)	取得価額(円)	構造	耐用年数	階数		老朽化率	大規模改修年度	耐震状況
								上	下			
萩野地区公民館	1990	25	1990/7/5	691.36	140,030,560	鉄骨造	38	3		65.8%		◎
			計	691.36	140,030,560							

建物改修履歴

年月日	改修内容	金額(円)	備考

管理運営情報

■利用状況

区分	H24年度(2012)	H25年度(2013)	H26年度(2014)	H27年度(2015)	H28年度(2016)	備考
利用者数(人)	13,280	11,113	12,789	12,686		
その他利用者数(人)	0	0	0	0		
開館日数(日)	303	288	280	290		

■経費情報

市の収支								
区分		H24年度 (2012)	H25年度 (2013)	H26年度 (2014)	H27年度 (2015)	H28年度 (2016)	備考	
収入 (円)	使用料・利用料	203,390	269,775	191,920	278,240			
	国・県費	0	0	0	0			
	その他収入	0	0	6,985	13,730			
	合計	203,390	269,775	198,905	291,970	0		
支出 (円)	維持管理	燃料費	396,453	414,246	451,752	230,396		
		光熱水費	0	0	0	51,450		
		維持管理委託料	919,150	741,350	732,647	806,173		
		修繕費	697,410	536,340	30,240	67,770		
		敷地借上料	0	0	0	0		
		その他維持管理費	2,889,617	3,197,047	2,689,370	2,175,415		
	運営	人件費	3,200,390	3,343,480	3,254,507	3,374,462	0	
		正規職員数	0.095	0.060	0.060	0.060		
		一人あたり平均	8,232,000	7,783,000	7,808,000	7,808,000		既定値
		嘱託等人件費	2,418,350	2,876,500	2,786,027	2,905,982		
		指定管理委託料	0	0	0	0		
		その他運営費	0	0	0	322,250		
		合計	8,103,020	8,232,463	7,158,516	7,027,916	0	

指定管理者の収支

指定管理者の収支								
区分		H24年度 (2012)	H25年度 (2013)	H26年度 (2014)	H27年度 (2015)	H28年度 (2016)	備考	
収入 (円)	使用料・利用料	0	0	0	0			
	その他収入	0	0	0	0			
	指定管理委託料	0	0	0	0	0		
	合計	0	0	0	0	0		
支出 (円)	維持管理	燃料費	0	0	0	0		
		光熱水費	0	0	0	0		
		維持管理委託料	0	0	0	0		
		修繕費	0	0	0	0		
		その他維持管理費	0	0	0	0		
	運営	人件費	0	0	0	0		
		その他運営費	0	0	0	0		
		合計	0	0	0	0	0	

■コスト集計

コスト集計							
区分		H24年度 (2012)	H25年度 (2013)	H26年度 (2014)	H27年度 (2015)	H28年度 (2016)	備考
コスト	人件費(円)	3,200,390	3,343,480	3,254,507	3,374,462		
	運営費(円)	0	0	0	322,250		
	維持管理費(円)	4,902,630	4,888,983	3,904,009	3,331,204		
	減価償却費(円)	3,780,825	3,780,825	3,780,825	3,780,825		
	合計(フルコスト)	11,883,845	12,013,288	10,939,341	10,808,741		
利用者一人あたりフルコスト(円/人)	895	1,081	855	852		※フルコスト/利用者数	
利用者負担率(%)	1.7%	2.2%	1.8%	2.7%		※利用料等収入/フルコスト	
市民一人あたりフルコスト(円/人)	310	318	292	293		※フルコスト/人口(年度末)	

その他

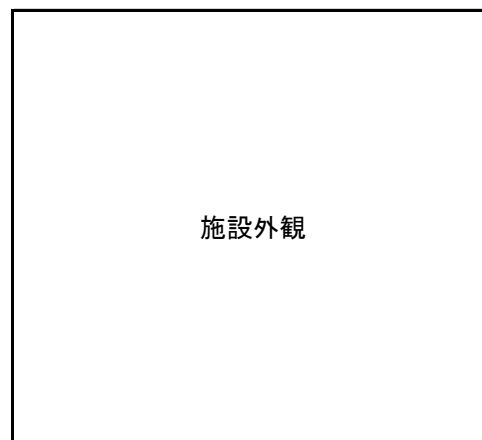
--

新庄市公共施設白書 施設カルテ

調査年度 H27 (2015)年度

施設No. 01005

施設名	八向地区公民館
施設概要 (設置目的)	地域住民の教養の向上、健康や社会福祉の増進などに寄与する。
根拠法令等	新庄市公民館設置及び管理に関する条例



施設基本情報

所在地	本合海38	中学校区	八向
所管課	社会教育課	管理運営	直営
施設分類	大分類 市民文化系施設	所有	土地 市有
	中分類 集会施設		建物 市有
複合施設	-	代表建築年	1965 年度

建物情報

構成施設・設備	建築年度	築年数	取得年月日	延床面積 (㎡)	取得価額 (円)	構造	耐用年数	階数		老朽化率	大規模改修年度	耐震状況
								上	下			
八向地区公民館	1965	50	1965/11/30	231.40	3,850,000	木造	24	1		208.3%		×
			計	231.40	3,850,000							

建物改修履歴

年月日	改修内容	金額(円)	備考

管理運営情報

■利用状況

区分	H24年度 (2012)	H25年度 (2013)	H26年度 (2014)	H27年度 (2015)	H28年度 (2016)	備考
利用者数(人)	4,770	4,709	4,709	3,765		
その他利用者数(人)	0	0	0	0		
開館日数(日)	305	302	260	262		

■経費情報

市の収支								
区分		H24年度 (2012)	H25年度 (2013)	H26年度 (2014)	H27年度 (2015)	H28年度 (2016)	備考	
収入 (円)	使用料・利用料	101,930	99,560	86,630	82,210			
	国・県費	0	0	0	0			
	その他収入	0	0	0	1,740			
	合計	101,930	99,560	86,630	83,950	0		
支出 (円)	維持管理	燃料費	126,130	148,735	81,676	53,352		
		光熱水費	68,065	70,490	124,289	109,394		
		維持管理委託料	327,950	385,000	405,201	405,562		
		修繕費	44,688	171,591	49,948	256,109		
		敷地借上料	0	0	0	0		
		その他維持管理費	96,425	162,244	139,795	187,146		
	運営	人件費	3,200,390	3,343,480	3,254,507	3,324,145	0	
		正規職員数	0.095	0.060	0.060	0.060		
		一人あたり平均	8,232,000	7,783,000	7,808,000	7,808,000		既定値
		嘱託等人件費	2,418,350	2,876,500	2,786,027	2,855,665		
		指定管理委託料	0	0	0	0		
		その他運営費	0	0	0	212,762		
		合計	3,863,648	4,281,540	4,055,416	4,548,470	0	

指定管理者の収支

区分		H24年度 (2012)	H25年度 (2013)	H26年度 (2014)	H27年度 (2015)	H28年度 (2016)	備考	
収入 (円)	使用料・利用料	0	0	0	0			
	その他収入	0	0	0	0			
	指定管理委託料	0	0	0	0	0		
	合計	0	0	0	0	0		
支出 (円)	維持管理	燃料費	0	0	0	0		
		光熱水費	0	0	0	0		
		維持管理委託料	0	0	0	0		
		修繕費	0	0	0	0		
		その他維持管理費	0	0	0	0		
	運営	人件費	0	0	0	0		
		その他運営費	0	0	0	0		
		合計	0	0	0	0	0	

■コスト集計

区分		H24年度 (2012)	H25年度 (2013)	H26年度 (2014)	H27年度 (2015)	H28年度 (2016)	備考
コスト	人件費(円)	3,200,390	3,343,480	3,254,507	3,324,145		
	運営費(円)	0	0	0	212,762		
	維持管理費(円)	663,258	938,060	800,909	1,011,563		
	減価償却費(円)	0	0	0	0		
	合計(フルコスト)	3,863,648	4,281,540	4,055,416	4,548,470		
利用者一人あたりフルコスト(円/人)	810	909	861	1,208		※フルコスト/利用者数	
利用者負担率(%)	2.6%	2.3%	2.1%	1.8%		※利用料等収入/フルコスト	
市民一人あたりフルコスト(円/人)	101	113	108	123		※フルコスト/人口(年度末)	

その他

--

新庄市公共施設白書 施設カルテ

調査年度 H27 (2015)年度

施設No. 01006

施設名	農村環境改善センター
施設概要 (設置目的)	農業経営の研修及びスポーツ等を通じ地域の連帯感を高め、活力ある農村地域を作ることを目的とする。
根拠法令等	新庄市農村環境改善センター設置及び管理に関する条例



施設基本情報

所在地	金沢字西ノ山3028-11	中学校区	新庄
所管課	農林課	管理運営	一部委託
施設分類	大分類 市民文化系施設	所有	土地 市有
	中分類 集会施設		建物 市有
複合施設	-	代表建築年	1986 年度

建物情報

構成施設・設備	建築年度	築年数	取得年月日	延床面積(m ²)	取得価額(円)	構造	耐用年数	階数		老朽化率	大規模改修年度	耐震状況
								上	下			
本館	1986	29	1986/6/25	771.50	167,760,000	鉄筋コンクリート造	47	1		61.7%		◎
多目的ホール	1986	29	1986/6/25	630.00	121,960,000	鉄骨造	34	1		85.3%		◎
			計	1,401.50	289,720,000							

建物改修履歴

年月日	改修内容	金額(円)	備考

管理運営情報

■利用状況

区分	H24年度(2012)	H25年度(2013)	H26年度(2014)	H27年度(2015)	H28年度(2016)	備考
利用者数(人)	8,659	6,917	7,395	7,040		
その他利用者数(人)	0	0	0	0		
開館日数(日)	230	211	212	290		

■経費情報

市の収支								
区分		H24年度 (2012)	H25年度 (2013)	H26年度 (2014)	H27年度 (2015)	H28年度 (2016)	備考	
収入 (円)	使用料・利用料	518,510	392,200	461,620	575,940			
	国・県費	0	0	0	0			
	その他収入	104,706	69,033	65,139	66,987			
	合計	623,216	461,233	526,759	642,927	0		
支出 (円)	維持管理	燃料費	93,280	77,666	101,428	66,913		
		光熱水費	571,760	558,272	560,952	638,667		
		維持管理委託料	1,998,002	2,009,275	1,984,413	2,305,090		
		修繕費	140,711	24,150	153,792	141,426		
		敷地借上料	0	0	0	0		
		その他維持管理費	0	0	0	115,455		
	運営	人件費	329,280	428,065	312,320	312,320	0	
		正規職員数	0.040	0.055	0.040	0.040		
		一人あたり平均	8,232,000	7,783,000	7,808,000	7,808,000		既定値
		嘱託等人件費	0	0	0	0		
		指定管理委託料	0	0	0	0		
		その他運営費	84,050	129,177	115,942	0		
		合計	3,217,083	3,226,605	3,228,847	3,579,871	0	

指定管理者の収支

指定管理者の収支								
区分		H24年度 (2012)	H25年度 (2013)	H26年度 (2014)	H27年度 (2015)	H28年度 (2016)	備考	
収入 (円)	使用料・利用料	0	0	0	0			
	その他収入	0	0	0	0			
	指定管理委託料	0	0	0	0	0		
	合計	0	0	0	0	0		
支出 (円)	維持管理	燃料費	0	0	0	0		
		光熱水費	0	0	0	0		
		維持管理委託料	0	0	0	0		
		修繕費	0	0	0	0		
	その他維持管理費	0	0	0	0			
	運営	人件費	0	0	0	0		
		その他運営費	0	0	0	0		
		合計	0	0	0	0	0	

■コスト集計

区分		H24年度 (2012)	H25年度 (2013)	H26年度 (2014)	H27年度 (2015)	H28年度 (2016)	備考
コスト	人件費(円)	329,280	428,065	312,320	312,320		
	運営費(円)	84,050	129,177	115,942	0		
	維持管理費(円)	2,803,753	2,669,363	2,800,585	3,267,551		
	減価償却費(円)	7,349,520	7,349,520	7,349,520	7,349,520		
	合計(フルコスト)	10,566,603	10,576,125	10,578,367	10,929,391		
利用者一人あたりフルコスト(円/人)	1,220	1,529	1,430	1,552		※フルコスト/利用者数	
利用者負担率(%)	5.9%	4.4%	5.0%	5.9%		※利用料等収入/フルコスト	
市民一人あたりフルコスト(円/人)	276	280	283	297		※フルコスト/人口(年度末)	

その他

--

新庄市公共施設白書 施設カルテ

調査年度 H27 (2015)年度

施設No. 01007

施設名	昭和活性化センター
施設概要 (設置目的)	農業経営の研修及びスポーツ等を通じ地域の連帯感を高め、 活力ある農村地域を作ることを目的とする。
根拠法令等	新庄市昭和活性化センター設置及び管理に関する条例



施設基本情報

所在地	昭和659	中学校区	菽野
所管課	農林課	管理運営	一部委託
施設分類	大分類 市民文化系施設	所有	土地 市有
	中分類 集会施設		建物 市有
複合施設	-	代表建築年	1992 年度

建物情報

構成施設・設備	建築 年度	築年数	取得年月日	延床面積 (㎡)	取得価額 (円)	構造	耐用 年数	階数		老朽化率	大規模 改修年度	耐震 状況
								上	下			
本館	1992	23	1993/3/25	400.50	98,350,000	鉄筋コンクリート造	47	1		48.9%		◎
多目的ホール	1992	23	1993/3/25	566.16	105,260,000	鉄骨造	34	1		67.6%		◎
			計	966.66	203,610,000							

建物改修履歴

年月日	改修内容	金額(円)	備考

管理運営情報

■利用状況

区分	H24年度 (2012)	H25年度 (2013)	H26年度 (2014)	H27年度 (2015)	H28年度 (2016)	備考
利用者数(人)	3,275	3,215	3,368	2,446		
その他利用者数(人)	7,091	6,398	6,375	0		昭和小多目的ホール使用分(~H26)
開館日数(日)	131	130	141	108		

■経費情報

市の収支								
区分		H24年度 (2012)	H25年度 (2013)	H26年度 (2014)	H27年度 (2015)	H28年度 (2016)	備考	
収入 (円)	使用料・利用料	99,660	90,650	125,750	190,620			
	国・県費	0	0	0	0			
	その他収入	0	0	0	0			
	合計	99,660	90,650	125,750	190,620	0		
支出 (円)	維持管理	燃料費	23,889	47,250	57,682	25,338		
		光熱水費	236,738	224,258	280,440	132,080		
		維持管理委託料	912,836	1,059,067	1,140,773	1,161,055		
		修繕費	99,330	463,500	35,640	3,780		
		敷地借上料	0	0	0	0		
		その他維持管理費	0	0	0	67,934		
	運営	人件費	329,280	428,065	312,320	312,320	0	
		正規職員数	0.040	0.055	0.040	0.040		
		一人あたり平均	8,232,000	7,783,000	7,808,000	7,808,000		既定値
		嘱託等人件費	0	0	0	0		
		指定管理委託料	0	0	0	0		
		その他運営費	130,779	109,024	67,197	0		
		合計	1,732,852	2,331,164	1,894,052	1,702,507	0	

指定管理者の収支								
区分		H24年度 (2012)	H25年度 (2013)	H26年度 (2014)	H27年度 (2015)	H28年度 (2016)	備考	
収入 (円)	使用料・利用料	0	0	0	0			
	その他収入	0	0	0	0			
	指定管理委託料	0	0	0	0	0		
	合計	0	0	0	0	0		
支出 (円)	維持管理	燃料費	0	0	0	0		
		光熱水費	0	0	0	0		
		維持管理委託料	0	0	0	0		
		修繕費	0	0	0	0		
		その他維持管理費	0	0	0	0		
	運営	人件費	0	0	0	0		
		その他運営費	0	0	0	0		
		合計	0	0	0	0	0	

■コスト集計

区分		H24年度 (2012)	H25年度 (2013)	H26年度 (2014)	H27年度 (2015)	H28年度 (2016)	備考
コスト	人件費(円)	329,280	428,065	312,320	312,320		
	運営費(円)	130,779	109,024	67,197	0		
	維持管理費(円)	1,272,793	1,794,075	1,514,535	1,390,187		
	減価償却費(円)	5,321,500	5,321,500	5,321,500	5,321,500		
	合計(フルコスト)	7,054,352	7,652,664	7,215,552	7,024,007		
利用者一人あたりフルコスト(円/人)	2,154	2,380	2,142	2,872		※フルコスト/利用者数	
利用者負担率(%)	1.4%	1.2%	1.7%	2.7%		※利用料等収入/フルコスト	
市民一人あたりフルコスト(円/人)	184	203	193	191		※フルコスト/人口(年度末)	

その他

--

新庄市公共施設白書 施設カルテ

調査年度 H27 (2015)年度

施設No. 01011

施設名	市民文化会館
施設概要 (設置目的)	市民文化の向上を図る。
根拠法令等	新庄市民文化会館設置及び管理に関する条例



施設基本情報

所在地	堀端町4-67	中学校区	新庄
所管課	社会教育課	管理運営	指定管理
施設分類	大分類 市民文化系施設	所有	土地 市有
	中分類 文化施設		建物 市有
複合施設	-	代表建築年	1981 年度

建物情報

構成施設・設備	建築 年度	築年数	取得年月日	延床面積 (㎡)	取得価額 (円)	構造	耐用 年数	階数		老朽化率	大規模 改修年度	耐震 状況
								上	下			
市民文化会館	1981	34	1981/9/30	5,097.82	846,400,000	鉄筋コンクリート	47	3		72.3%		○
空調設備	1981	34	1981/9/30		214,000,000		15					
電気設備	1981	34	1981/9/30		182,300,000		15					
舞台機構設備	1981	34	1981/9/30		95,000,000		15					
給排水衛生設備	1981	34	1981/9/30		75,300,000		15					
舞台照明調光設備	2012	3	2012/9/15		57,996,000		15					
舞台音響装置設備	1981	34	1981/9/30		51,900,000		15					
大ホール客席椅子	1981	34	1981/9/30		22,200,000		18					
緞帳	1981	34	1981/9/30		18,500,000		5					
			計	5,097.82	1,563,596,000							

建物改修履歴

年月日	改修内容	金額(円)	備考
2010/9/15	大ホール音響設備	23,751,000	
2014/7/24	大ホール第1袖幕	934,200	
2015/10/15	耐震補強工事	14,951,520	
2015/8/14	ターボ冷凍機電動機高圧盤修繕	2,160,000	修繕料

管理運営情報

■利用状況

区分	H24年度 (2012)	H25年度 (2013)	H26年度 (2014)	H27年度 (2015)	H28年度 (2016)	備考
利用者数(人)	97,210	101,225	82,373	81,131		
その他利用者数(人)	0	0	0	0		
開館日数(日)	317	316	317	317		

■経費情報

市の収支								
区分		H24年度 (2012)	H25年度 (2013)	H26年度 (2014)	H27年度 (2015)	H28年度 (2016)	備考	
収入 (円)	使用料・利用料	0	0	0	0			
	国・県費	0	0	0	0			
	その他収入	0	0	0	0			
	合計	0	0	0	0	0		
支出 (円)	維持管理	燃料費	0	0	0	0		
		光熱水費	0	0	0	0		
		維持管理委託料	0	5,141,050	0	0		
		修繕費	5,459,527	6,723,087	6,169,392	3,797,895		
		敷地借上料	0	0	0	0		
		その他維持管理費	0	0	0	0		
	運営	人件費	1,481,760	1,089,620	1,093,120	1,027,040	0	
		正規職員数	0.180	0.140	0.140	0.130		
		一人あたり平均	8,232,000	7,783,000	7,808,000	7,808,000		既定値
		嘱託等人件費	0	0	0	12,000		
		指定管理委託料	36,167,000	37,300,000	42,126,000	41,282,000		
		その他運営費	0	0	0	998,811		
		合計	43,108,287	50,253,757	49,388,512	47,105,746	0	

指定管理者の収支								
区分		H24年度 (2012)	H25年度 (2013)	H26年度 (2014)	H27年度 (2015)	H28年度 (2016)	備考	
収入 (円)	使用料・利用料	8,076,040	10,413,640	8,743,850	8,802,440			
	その他収入	3,131,902	3,747,521	3,725,500	3,550,107			
	指定管理委託料	36,167,000	37,300,000	42,126,000	41,282,000	0		
	合計	47,374,942	51,461,161	54,595,350	53,634,547	0		
支出 (円)	維持管理	燃料費	4,848,440	6,012,961	4,309,610	2,707,882		
		光熱水費	6,880,566	7,516,110	8,122,480	7,994,356		
		維持管理委託料	15,171,519	18,510,718	19,635,825	16,034,490		
		修繕費	505,209	1,160,112	592,326	646,056		
		その他維持管理費	268,189	329,409	327,374	4,309,440		
	運営	人件費	10,160,937	11,155,358	12,801,450	12,938,012		
		その他運営費	9,276,811	6,381,130	7,491,424	7,273,377		
		合計	47,111,671	51,065,798	53,280,489	51,903,613	0	

■コスト集計

区分		H24年度 (2012)	H25年度 (2013)	H26年度 (2014)	H27年度 (2015)	H28年度 (2016)	備考
コスト	人件費(円)	11,642,697	12,244,978	13,894,570	13,965,052		
	運営費(円)	9,276,811	6,381,130	7,491,424	8,272,188		
	維持管理費(円)	33,133,450	45,393,447	39,157,007	35,490,119		
	減価償却費(円)	20,212,117	24,097,849	24,097,849	24,284,689		
	合計(フルコスト)	74,265,075	88,117,404	84,640,850	82,012,048		
利用者一人あたりフルコスト(円/人)	764	871	1,028	1,011		※フルコスト/利用者数	
利用者負担率(%)	15.1%	16.1%	14.7%	15.1%		※利用料等収入/フルコスト	
市民一人あたりフルコスト(円/人)	1,939	2,332	2,263	2,227		※フルコスト/人口(年度末)	

その他

--

新庄市公共施設白書 施設カルテ

調査年度 H27 (2015)年度

施設No. 02001

施設名	図書館
施設概要 (設置目的)	図書や資料を収集・整理し、住民の利用に供する。
根拠法令等	新庄市立図書館条例



施設基本情報

所在地	小田島町4-21	中学校区	新庄
所管課	社会教育課	管理運営	指定管理
施設分類	大分類 社会教育系施設	所有	土地 市有
	中分類 図書館		建物 市有
複合施設	-	代表建築年	1987 年度

建物情報

構成施設・設備	建築年度	築年数	取得年月日	延床面積 (㎡)	取得価額 (円)	構造	耐用年数	階数		老朽化率	大規模改修年度	耐震状況
								上	下			
図書館	1987	28	1988/3/23	1,327.33	177,000,000	鉄筋コンクリート造	50	3		56.0%		◎
電気設備工事	1987	28	1988/3/23		31,560,000		15					
機械設備工事	1987	28	1988/3/23		48,750,000		15					
外構工事	1987	28	1988/3/23		8,200,000		15					
			計	1,327.33	265,510,000							

建物改修履歴

年月日	改修内容	金額(円)	備考
2016/1/15	防犯監視カメラ設置	1,490,400	
2015/8/7	冷却塔交換修繕	2,160,000	修繕料

管理運営情報

■利用状況

区分	H24年度 (2012)	H25年度 (2013)	H26年度 (2014)	H27年度 (2015)	H28年度 (2016)	備考
利用者数(人)	85,275	86,654	96,227	91,796		
その他利用者数(人)	0	0	0	0		
開館日数(日)	297	298	299	298		

■経費情報

市の収支								
区分		H24年度 (2012)	H25年度 (2013)	H26年度 (2014)	H27年度 (2015)	H28年度 (2016)	備考	
収入 (円)	使用料・利用料	0	0	0	0			
	国・県費	0	0	0	0			
	その他収入	0	0	0	0			
	合計	0	0	0	0	0		
支出 (円)	維持管理	燃料費	0	0	0	0		
		光熱水費	0	0	0	0		
		維持管理委託料	0	0	0	0		
		修繕費	2,762,851	2,196,626	2,965,058	3,268,794		
		敷地借上料	0	0	0	0		
		その他維持管理費	0	0	0	0		
	運営	人件費	1,564,080	1,089,620	1,093,120	1,027,040	0	
		正規職員数	0.190	0.140	0.140	0.130		
		一人あたり平均	8,232,000	7,783,000	7,808,000	7,808,000		既定値
		嘱託等人件費	0	0	0	12,000		
		指定管理委託料	30,132,000	37,473,000	38,637,000	38,669,000		
		その他運営費	0	0	0	3,182,000		
		合計	34,458,931	40,759,246	42,695,178	46,146,834	0	

指定管理者の収支								
区分		H24年度 (2012)	H25年度 (2013)	H26年度 (2014)	H27年度 (2015)	H28年度 (2016)	備考	
収入 (円)	使用料・利用料	0	0	0	0			
	その他収入	123,410	97,940	122,802	83,980			
	指定管理委託料	30,132,000	37,473,000	38,637,000	38,669,000	0		
	合計	30,255,410	37,570,940	38,759,802	38,752,980	0		
支出 (円)	維持管理	燃料費	1,439,874	1,719,707	1,481,349	1,188,833		
		光熱水費	2,201,721	2,372,753	2,426,884	2,132,529		
		維持管理委託料	6,012,238	6,052,758	6,214,138	6,247,220		
		修繕費	148,890	184,275	142,892	206,280		
		その他維持管理費	0	0	0	1,211,038		
	運営	人件費	17,069,325	19,871,297	20,210,236	20,725,463		
		その他運営費	3,383,362	7,066,212	8,281,185	6,891,341		
		合計	30,255,410	37,267,002	38,756,684	38,602,704	0	

■コスト集計

区分		H24年度 (2012)	H25年度 (2013)	H26年度 (2014)	H27年度 (2015)	H28年度 (2016)	備考
コスト	人件費(円)	18,633,405	20,960,917	21,303,356	21,752,503		
	運営費(円)	3,383,362	7,066,212	8,281,185	10,073,341		
	維持管理費(円)	12,565,574	12,526,119	13,230,321	14,254,694		
	減価償却費(円)	3,540,000	3,540,000	3,540,000	3,540,000		
	合計(フルコスト)	38,122,341	44,093,248	46,354,862	49,620,538		
利用者一人あたりフルコスト(円/人)	447	509	482	541		※フルコスト/利用者数	
利用者負担率(%)	0.3%	0.2%	0.3%	0.2%		※利用料等収入/フルコスト	
市民一人あたりフルコスト(円/人)	995	1,167	1,239	1,347		※フルコスト/人口(年度末)	

その他

--

新庄市公共施設白書 施設カルテ

調査年度 H27 (2015)年度

施設No. 02002

施設名	ふるさと歴史センター
施設概要 (設置目的)	生涯学習の推進及び市民の生活文化の進行並びに社会福祉の増進を図る。
根拠法令等	新庄市都市公園条例



施設基本情報

所在地	堀端町4-74	中学校区	新庄
所管課	社会教育課	管理運営	直営
施設分類	大分類 社会教育系施設	所有	土地 市有
	中分類 博物館等		建物 市有
複合施設	-	代表建築年	1982 年度

建物情報

構成施設・設備	建築年度	築年数	取得年月日	延床面積 (㎡)	取得価額 (円)	構造	耐用 年数	階数		老朽化率	大規模 改修年度	耐震 状況
								上	下			
ふるさと歴史センター	1982	33	1983/3/30	2,489.78	358,000,000	鉄筋コンクリート造	47	3		70.2%	2002	◎
調光設備工事	1982	33	1983/3/30		16,000,000		15					
電気設備工事	1982	33	1983/3/30		53,000,000		15					
衛生設備工事	1982	33	1983/3/30		22,000,000		15					
空調設備工事	1982	33	1983/3/30		67,000,000		15					
外構工事	1982	33	1983/3/30		5,500,000		15					
共同溝建築工事	1982	33	1983/3/30		5,800,000		25					
共同溝機械設備工事	1982	33	1983/3/30		6,370,000		15					
共同溝電気設備工事	1982	33	1983/3/30		5,460,000		15					
			計	2,489.78	539,130,000							

建物改修履歴

年月日	改修内容	金額(円)	備考
2002/5/27	(大規模改修)_主体工事	31,290,000	
2002/5/27	(大規模改修)_駐車場工事	3,269,700	
2002/5/27	(大規模改修)_電気設備工事	4,398,450	
2002/5/27	(大規模改修)_機械設備工事	8,214,150	
2008/7/15	記念室改装工事	8,028,300	
2016/3/31	変圧器交換修繕	1,728,000	
2016/3/31	館内非常灯修繕	1,890,000	

管理運営情報

■利用状況

区分	H24年度 (2012)	H25年度 (2013)	H26年度 (2014)	H27年度 (2015)	H28年度 (2016)	備考
利用者数(人)	14,187	11,314	14,603	12,433		
その他利用者数(人)	0	0	0	0		
開館日数(日)	309	310	305	307		

■経費情報

市の収支								
区分		H24年度 (2012)	H25年度 (2013)	H26年度 (2014)	H27年度 (2015)	H28年度 (2016)	備考	
収入 (円)	使用料・利用料	2,525,850	2,176,440	2,766,460	2,462,570			
	国・県費	0	0	0	0			
	その他収入	313,627	320,028	1,129,846	300,902			
	合計	2,839,477	2,496,468	3,896,306	2,763,472	0		
支出 (円)	維持管理	燃料費	2,330,309	2,478,824	1,851,751	1,122,003		
		光熱水費	5,123,197	5,425,676	5,849,071	5,456,739		
		維持管理委託料	7,441,301	6,972,586	7,655,577	7,207,647		
		修繕費	2,542,177	891,110	6,249,657	733,471		
		敷地借上料	0	0	0	0		
		その他維持管理費	0	0	0	0		
	運営	人件費	6,374,520	7,502,360	7,418,530	6,151,700	0	
		正規職員数	0.320	0.470	0.470	0.360		
		一人あたり平均	8,232,000	7,783,000	7,808,000	7,808,000		既定値
		嘱託等人件費	3,740,280	3,844,350	3,748,770	3,340,820		
		指定管理委託料	0	0	0	0		
		その他運営費	0	0	0	0		
		合計	23,811,504	23,270,556	29,024,586	20,671,560	0	

指定管理者の収支								
区分		H24年度 (2012)	H25年度 (2013)	H26年度 (2014)	H27年度 (2015)	H28年度 (2016)	備考	
収入 (円)	使用料・利用料	0	0	0	0			
	その他収入	0	0	0	0			
	指定管理委託料	0	0	0	0	0		
	合計	0	0	0	0	0		
支出 (円)	維持管理	燃料費	0	0	0	0		
		光熱水費	0	0	0	0		
		維持管理委託料	0	0	0	0		
		修繕費	0	0	0	0		
	その他維持管理費	0	0	0	0			
	運営	人件費	0	0	0	0		
		その他運営費	0	0	0	0		
		合計	0	0	0	0	0	

■コスト集計

区分		H24年度 (2012)	H25年度 (2013)	H26年度 (2014)	H27年度 (2015)	H28年度 (2016)	備考
コスト	人件費(円)	6,374,520	7,502,360	7,418,530	6,151,700		
	運営費(円)	0	0	0	0		
	維持管理費(円)	17,436,984	15,768,196	21,606,056	14,519,860		
	減価償却費(円)	10,166,389	10,166,389	10,166,389	10,166,389		
	合計(フルコスト)	33,977,893	33,436,945	39,190,975	30,837,949		
利用者一人あたりフルコスト(円/人)	2,395	2,955	2,684	2,480		※フルコスト/利用者数	
利用者負担率(%)	8.4%	7.5%	9.9%	9.0%		※利用料等収入/フルコスト	
市民一人あたりフルコスト(円/人)	887	885	1,048	837		※フルコスト/人口(年度末)	

その他

--

新庄市公共施設白書 施設カルテ

調査年度 H27 (2015)年度

施設No. 02003

施設名	雪の里情報館
施設概要 (設置目的)	雪のふるさとづくりを推進する。
根拠法令等	新庄市雪の里情報館設置及び管理に関する条例



施設基本情報

所在地	石川町4-15	中学校区	明倫
所管課	社会教育課	管理運営	指定管理
施設分類	大分類 社会教育系施設	所有	土地 一部借地
	中分類 博物館等		建物 市有
複合施設	-	代表建築年	1997 年度

建物情報

構成施設・設備	建築年度	築年数	取得年月日	延床面積 (㎡)	取得価額 (円)	構造	耐用年数	階数		老朽化率	大規模改修年度	耐震状況
								上	下			
雪の里情報館	1997	18	1997/11/7	1,140.27	225,570,000	鉄筋コンクリート造	47	2		38.3%		◎
機械設備工事	1997	18	1997/11/7		79,825,000		15					
電気設備工事	1997	18	1997/11/7		44,084,000		15					
エレベーター設備工事	1997	18	1997/11/7		8,400,000		17					
消雪用水源施設工事	1997	18	1997/11/7		38,934,000		15					
外構工事	1997	18	1997/11/7		29,875,650		15					
旧積雪地方農山村研究資料館	1937	78	1938/3/31	680.4	44,226,000	木造	24	2		325.0%		×
旧積雪地方農山村研究資料館移設工事	1992	23	1993/3/31		26,288,690		24					
			計	1,820.67	497,203,340							

建物改修履歴

年月日	改修内容	金額(円)	備考

管理運営情報

■利用状況

区分	H24年度 (2012)	H25年度 (2013)	H26年度 (2014)	H27年度 (2015)	H28年度 (2016)	備考
利用者数(人)	13,560	14,066	15,355	14,216		
その他利用者数(人)	0	0	0	0		
開館日数(日)	308	308	308	308		

■経費情報

市の収支							
区分		H24年度 (2012)	H25年度 (2013)	H26年度 (2014)	H27年度 (2015)	H28年度 (2016)	備考
収入 (円)	使用料・利用料	0	0	0	0		
	国・県費	0	0	0	0		
	その他収入	0	0	0	0		
	合計	0	0	0	0	0	
支出 (円)	維持管理	燃料費	0	0	0	0	
		光熱水費	0	0	0	0	
		維持管理委託料	0	603,750	0	0	
		修繕費	0	0	578,880	278,640	
		敷地借上料	2,486,276	2,486,276	2,487,000	2,486,276	
		その他維持管理費	0	0	0	0	
	運営	人件費	1,564,080	1,089,620	1,093,120	1,024,040	0
		正規職員数	0.190	0.140	0.140	0.130	
		一人あたり平均	8,232,000	7,783,000	7,808,000	7,808,000	既定値
		嘱託等人件費	0	0	0	9,000	
		指定管理委託料	14,822,000	15,365,000	16,312,000	16,261,000	
		その他運営費	0	0	0	85,000	
		合計	18,872,356	19,544,646	20,471,000	20,134,956	0

指定管理者の収支							
区分		H24年度 (2012)	H25年度 (2013)	H26年度 (2014)	H27年度 (2015)	H28年度 (2016)	備考
収入 (円)	使用料・利用料	543,560	582,010	672,980	544,940		
	その他収入	110,820	198,060	99,141	125,970		
	指定管理委託料	14,822,000	15,365,000	16,312,000	16,261,000	0	
	合計	15,476,380	16,145,070	17,084,121	16,931,910	0	
支出 (円)	維持管理	燃料費	910,629	969,839	838,878	578,757	
		光熱水費	2,280,772	2,204,553	2,166,919	1,731,429	
		維持管理委託料	3,209,365	3,148,215	3,309,030	3,299,652	
		修繕費	164,570	184,065	94,846	115,560	
	その他維持管理費	0	0	0	921,962		
	運営	人件費	6,372,965	6,762,267	6,911,545	6,977,651	
		その他運営費	1,957,823	2,572,193	2,406,253	921,962	
		合計	14,896,124	15,841,132	15,727,471	14,546,973	0

■コスト集計

区分		H24年度 (2012)	H25年度 (2013)	H26年度 (2014)	H27年度 (2015)	H28年度 (2016)	備考
コスト	人件費(円)	7,937,045	7,851,887	8,004,665	8,001,691		
	運営費(円)	1,957,823	2,572,193	2,406,253	1,006,962		
	維持管理費(円)	9,051,612	9,596,698	9,475,553	9,412,276		
	減価償却費(円)	18,510,824	6,562,264	6,537,063	6,066,664		
	合計(フルコスト)	37,457,304	26,583,042	26,423,534	24,487,593		
利用者一人あたりフルコスト(円/人)	2,762	1,890	1,721	1,723		※フルコスト/利用者数	
利用者負担率(%)	1.7%	2.9%	2.9%	2.7%		※利用料等収入/フルコスト	
市民一人あたりフルコスト(円/人)	978	703	706	665		※フルコスト/人口(年度末)	

その他

--

■経費情報

市の収支								
区分		H24年度 (2012)	H25年度 (2013)	H26年度 (2014)	H27年度 (2015)	H28年度 (2016)	備考	
収入 (円)	使用料・利用料	0	0	0	0			
	国・県費	0	0	0	0			
	その他収入	0	0	0	0			
	合計	0	0	0	0	0		
支出 (円)	維持管理	燃料費	31,687	34,776	35,703	31,903		
		光熱水費	88,073	89,777	94,882	90,557		
		維持管理委託料	533,910	514,380	535,220	515,690		
		修繕費	91,140	418,610	4,309,200	12,960		
		敷地借上料	0	0	0	0		
		その他維持管理費	0	22,000	107,480	0		
	運営	人件費	3,571,896	2,650,078	2,655,578	2,269,228	0	
		正規職員数	0.320	0.220	0.220	0.170		
		一人あたり平均	8,232,000	7,783,000	7,808,000	7,808,000		既定値
		嘱託等人件費	937,656	937,818	937,818	941,868		
		指定管理委託料	0	0	0	0		
		その他運営費	0	0	0	0		
		合計	4,316,706	3,729,621	7,738,063	2,920,338	0	

指定管理者の収支								
区分		H24年度 (2012)	H25年度 (2013)	H26年度 (2014)	H27年度 (2015)	H28年度 (2016)	備考	
収入 (円)	使用料・利用料	0	0	0	0			
	その他収入	0	0	0	0			
	指定管理委託料	0	0	0	0	0		
	合計	0	0	0	0	0		
支出 (円)	維持管理	燃料費	0	0	0	0		
		光熱水費	0	0	0	0		
		維持管理委託料	0	0	0	0		
		修繕費	0	0	0	0		
		その他維持管理費	0	0	0	0		
	運営	人件費	0	0	0	0		
		その他運営費	0	0	0	0		
		合計	0	0	0	0	0	

■コスト集計

区分		H24年度 (2012)	H25年度 (2013)	H26年度 (2014)	H27年度 (2015)	H28年度 (2016)	備考
コスト	人件費(円)	3,571,896	2,650,078	2,655,578	2,269,228		
	運営費(円)	0	0	0	0		
	維持管理費(円)	744,810	1,079,543	5,082,485	651,110		
	減価償却費(円)	75,402	75,402	61,043	0		
	合計(フルコスト)	4,392,108	3,805,023	7,799,106	2,920,338		
利用者一人あたりフルコスト(円/人)	3,514	3,027	5,206	2,553		※フルコスト/利用者数	
利用者負担率(%)	0.0%	0.0%	0.0%	0.0%		※利用料等収入/フルコスト	
市民一人あたりフルコスト(円/人)	115	101	208	79		※フルコスト/人口(年度末)	

その他

国指定重要無形文化財
江戸時代中期の農家住宅を1977年に現在の場所に移築。

■経費情報

市の収支								
区分		H24年度 (2012)	H25年度 (2013)	H26年度 (2014)	H27年度 (2015)	H28年度 (2016)	備考	
収入 (円)	使用料・利用料	3,581,100	3,838,790	3,695,275	1,012,090			
	国・県費	0	0	0	0			
	その他収入	263,480	255,417	254,039	51,650			
	合計	3,844,580	4,094,207	3,949,314	1,063,740	0		
支出 (円)	維持管理	燃料費	0	0	0	0		
		光熱水費	0	0	0	0		
		維持管理委託料	0	4,021,500	0	0		H25耐震診断業務委託
		修繕費	364,676	3,973,200	178,412	151,200		
		敷地借上料	0	0	0	0		
		その他維持管理費	0	0	0	0		
	運営	人件費	576,240	700,470	702,720	702,720	0	
		正規職員数	0.070	0.090	0.090	0.090		
		一人あたり平均	8,232,000	7,783,000	7,808,000	7,808,000		既定値
		嘱託等人件費	0	0	0	0		
		指定管理委託料	22,343,000	24,208,000	23,842,000	17,293,000		
		その他運営費	0	0	0	0		
		合計	23,283,916	32,903,170	24,723,132	18,146,920	0	

指定管理者の収支								
区分		H24年度 (2012)	H25年度 (2013)	H26年度 (2014)	H27年度 (2015)	H28年度 (2016)	備考	
収入 (円)	使用料・利用料	0	0	0	0			
	その他収入	0	0	0	0			
	指定管理委託料	22,343,000	24,208,000	23,842,000	17,293,000	0		
	合計	22,343,000	24,208,000	23,842,000	17,293,000	0		
支出 (円)	維持管理	燃料費	2,142,741	2,069,590	407,266	921,948		
		光熱水費	4,095,807	4,478,967	5,193,880	1,136,397		
		維持管理委託料	5,855,251	6,121,835	6,033,483	2,452,470		
		修繕費	451,485	608,013	284,115	1,136,397		
		その他維持管理費	443,100	388,500	170,640	84,780		
	運営	人件費	6,893,385	6,709,727	7,324,082	7,368,886		
		その他運営費	2,172,877	2,532,775	3,007,848	4,146,420		
		合計	22,054,646	22,909,407	22,421,314	17,247,298	0	

■コスト集計

区分		H24年度 (2012)	H25年度 (2013)	H26年度 (2014)	H27年度 (2015)	H28年度 (2016)	備考
コスト	人件費(円)	7,469,625	7,410,197	8,026,802	8,071,606		
	運営費(円)	2,172,877	2,532,775	3,007,848	4,146,420		
	維持管理費(円)	13,353,060	21,661,605	12,267,796	5,883,192		
	減価償却費(円)	4,232,591	4,232,591	4,232,591	4,232,591		
	合計(フルコスト)	27,228,153	35,837,168	27,535,037	22,333,809		
利用者一人あたりフルコスト(円/人)	508	701	628	2,497		※フルコスト/利用者数	
利用者負担率(%)	14.1%	11.4%	14.3%	4.8%		※利用料等収入/フルコスト	
市民一人あたりフルコスト(円/人)	711	948	736	606		※フルコスト/人口(年度末)	

その他

--

■経費情報

市の収支							
区分	H24年度 (2012)	H25年度 (2013)	H26年度 (2014)	H27年度 (2015)	H28年度 (2016)	備考	
収入 (円)	使用料・利用料	1,192,700	1,218,795	1,181,900	1,223,210		
	国・県費	0	0	0	0		
	その他収入	65,225	65,185	58,124	61,660		
	合計	1,257,925	1,283,980	1,240,024	1,284,870	0	
支出 (円)	維持管理	燃料費	0	0	0	0	
		光熱水費	0	0	0	0	
		維持管理委託料	0	1,701,000	0	0	H25耐震診断業務委託
		修繕費	1,680,000	95,550	939,600	178,200	
		敷地借上料	0	0	0	0	
		その他維持管理費	0	0	0	0	
	運営	人件費	246,960	700,470	702,720	702,720	0
		正規職員数	0.030	0.090	0.090	0.090	
		一人あたり平均	8,232,000	7,783,000	7,808,000	7,808,000	既定値
		嘱託等人件費	0	0	0	0	
		指定管理委託料	6,163,000	5,957,000	5,726,000	6,452,000	
		その他運営費	0	0	0	0	
		合計	8,089,960	8,454,020	7,368,320	7,332,920	0

指定管理者の収支							
区分	H24年度 (2012)	H25年度 (2013)	H26年度 (2014)	H27年度 (2015)	H28年度 (2016)	備考	
収入 (円)	使用料・利用料	0	0	0	0		
	その他収入	0	0	0	0		
	指定管理委託料	6,163,000	5,957,000	5,726,000	6,452,000	0	
	合計	6,163,000	5,957,000	5,726,000	6,452,000	0	
支出 (円)	維持管理	燃料費	357,577	204,388	147,428	80,477	
		光熱水費	548,029	603,263	569,046	604,213	
		維持管理委託料	1,751,021	1,758,424	1,751,724	1,697,384	
		修繕費	324,075	193,095	222,145	242,136	
	その他維持管理費	0	0	0	0		
	運営	人件費	2,314,494	2,326,587	2,446,501	2,456,295	
		その他運営費	658,772	670,197	385,876	791,435	
		合計	5,953,968	5,755,954	5,522,720	5,871,940	0

■コスト集計

区分	H24年度 (2012)	H25年度 (2013)	H26年度 (2014)	H27年度 (2015)	H28年度 (2016)	備考
コスト	人件費(円)	2,561,454	3,027,057	3,149,221	3,159,015	
	運営費(円)	658,772	670,197	385,876	791,435	
	維持管理費(円)	4,660,702	4,555,720	3,629,943	2,802,410	
	減価償却費(円)	3,060,000	1,019,998	0	0	
	合計(フルコスト)	10,940,928	9,272,972	7,165,040	6,752,860	
利用者一人あたりフルコスト(円/人)	615	553	481	462		※フルコスト/利用者数
利用者負担率(%)	11.5%	13.8%	17.3%	19.0%		※利用料等収入/フルコスト
市民一人あたりフルコスト(円/人)	286	245	192	183		※フルコスト/人口(年度末)

その他

2016年度耐震補強工事実施予定

■経費情報

市の収支								
区分		H24年度 (2012)	H25年度 (2013)	H26年度 (2014)	H27年度 (2015)	H28年度 (2016)	備考	
収入 (円)	使用料・利用料	2,315,005	2,293,990	2,191,410	2,322,940			
	国・県費	0	0	0	0			
	その他収入	199,515	215,600	49,432	225,911			
	合計	2,514,520	2,509,590	2,240,842	2,548,851	0		
支出 (円)	維持管理	燃料費	0	0	0	0		
		光熱水費	0	0	0	0		
		維持管理委託料	0	0	0	0		
		修繕費	512,085	5,037,200	2,960,027	1,344,157		
		敷地借上料	0	0	0	0		
		その他維持管理費	0	0	0	0		
	運営	人件費	576,240	700,470	702,720	702,720	0	
		正規職員数	0.070	0.090	0.090	0.090		
		一人あたり平均	8,232,000	7,783,000	7,808,000	7,808,000		既定値
		嘱託等人件費	0	0	0	0		
		指定管理委託料	22,276,000	21,686,000	22,754,000	23,500,000		
		その他運営費	0	0	0	0		
		合計	23,364,325	27,423,670	26,416,747	25,546,877	0	

指定管理者の収支							
区分		H24年度 (2012)	H25年度 (2013)	H26年度 (2014)	H27年度 (2015)	H28年度 (2016)	備考
収入 (円)	使用料・利用料	0	0	0	0		
	その他収入	0	0	0	1,526,129		
	指定管理委託料	22,276,000	21,686,000	22,754,000	23,500,000	0	
	合計	22,276,000	21,686,000	22,754,000	25,026,129	0	
支出 (円)	維持管理	燃料費	386,139	501,472	407,266	279,147	
		光熱水費	5,873,234	5,672,439	6,183,764	5,833,006	
		維持管理委託料	6,503,623	5,948,937	6,683,042	7,262,686	
		修繕費	387,009	620,060	594,615	600,577	
	その他維持管理費	32,180	0	0	0		
	運営	人件費	5,562,688	5,211,099	5,387,285	5,682,746	
		その他運営費	3,503,511	3,283,173	3,644,950	5,712,646	
		合計	22,248,384	21,237,180	22,900,922	25,370,808	0

■コスト集計

区分		H24年度 (2012)	H25年度 (2013)	H26年度 (2014)	H27年度 (2015)	H28年度 (2016)	備考
コスト	人件費(円)	6,138,928	5,911,569	6,090,005	6,385,466		
	運営費(円)	3,503,511	3,283,173	3,644,950	5,712,646		
	維持管理費(円)	13,694,270	17,780,108	16,828,714	15,319,573		
	減価償却費(円)	19,970,670	19,970,670	24,596,534	24,596,534		
	合計(フルコスト)	43,307,379	46,945,520	51,160,203	52,014,219		
利用者一人あたりフルコスト(円/人)	1,353	1,662	1,580	2,074		※フルコスト/利用者数	
利用者負担率(%)	5.8%	5.3%	4.4%	7.8%		※利用料等収入/フルコスト	
市民一人あたりフルコスト(円/人)	1,131	1,242	1,368	1,412		※フルコスト/人口(年度末)	

その他

--

新庄市公共施設白書 施設カルテ

調査年度 H27 (2015)年度

施設No. 03004

施設名	陸上競技場
施設概要 (設置目的)	スポーツの普及振興を図り、もって市民の心身の健全な発達に寄与する。
根拠法令等	新庄市体育施設設置及び管理に関する条例



施設基本情報

所在地	金沢字金沢山3070-4	中学校区	日新
所管課	社会教育課	管理運営	指定管理
施設分類	大分類 スポーツ・レクリエーション系施設	所有	土地 市有
	中分類 スポーツ施設		建物 市有
複合施設	-	代表建築年	1977 年度

建物情報

構成施設・設備	建築年度	築年数	取得年月日	延床面積 (㎡)	取得価額 (円)	構造	耐用年数	階数		老朽化率	大規模改修年度	耐震状況
								上	下			
メインスタンド	1977	38	1977/11/14	722.00	39,643,000	鉄筋コンクリート造	45	1		84.4%		●
更衣室・シャワー室・放送施設	1977	38	1978/3/31		7,500,000							
競技場外構	1976	39	1977/3/31		3,461,000							
			計	722.00	50,604,000							

建物改修履歴

年月日	改修内容	金額(円)	備考
1982/3/31	第3種公認改修	16,400,000	
1986/3/31	全天候型助走路改修	26,050,000	
2011/10/26	補修工事(第4種公認)	5,848,500	

管理運営情報

■利用状況

区分	H24年度 (2012)	H25年度 (2013)	H26年度 (2014)	H27年度 (2015)	H28年度 (2016)	備考
利用者数(人)	5,224	5,688	5,566	5,787		
その他利用者数(人)	0	0	0	0		
開館日数(日)	214	214	214	214		

■経費情報

市の収支							
区分	H24年度 (2012)	H25年度 (2013)	H26年度 (2014)	H27年度 (2015)	H28年度 (2016)	備考	
収入 (円)	使用料・利用料	126,165	137,025	170,475	187,800		
	国・県費	0	0	0	0		
	その他収入	150,955	134,700	113,282	84,260		
	合計	277,120	271,725	283,757	272,060	0	
支出 (円)	維持管理	燃料費	0	0	0	0	
		光熱水費	0	0	0	0	
		維持管理委託料	0	2,139,900	0	0	H25耐震診断業務委託
		修繕費	0	370,965	906,120	120,960	
		敷地借上料	0	0	0	0	
		その他維持管理費	0	0	0	0	
	運営	人件費	411,600	700,470	702,720	702,720	0
		正規職員数	0.050	0.090	0.090	0.090	
		一人あたり平均	8,232,000	7,783,000	7,808,000	7,808,000	既定値
		嘱託等人件費	0	0	0	0	
		指定管理委託料	6,163,000	6,261,000	6,411,000	7,920,000	
		その他運営費	0	0	0	0	
		合計	6,574,600	9,472,335	8,019,840	8,743,680	0

指定管理者の収支

区分	H24年度 (2012)	H25年度 (2013)	H26年度 (2014)	H27年度 (2015)	H28年度 (2016)	備考	
収入 (円)	使用料・利用料	0	0	0	0		
	その他収入	0	0	0	0		
	指定管理委託料	6,163,000	6,261,000	6,411,000	7,920,000	0	
	合計	6,163,000	6,261,000	6,411,000	7,920,000	0	
支出 (円)	維持管理	燃料費	23,226	51,654	54,933	99,704	
		光熱水費	1,608,034	1,609,604	1,786,327	2,660,816	
		維持管理委託料	352,504	352,504	430,291	376,172	
		修繕費	139,860	186,659	1,948,280	73,732	
	その他維持管理費	0	0	0	0		
	運営	人件費	3,143,753	3,169,399	2,822,285	3,275,060	
		その他運営費	757,774	701,409	498,802	1,420,747	
		合計	6,025,151	6,071,229	7,540,918	7,906,231	0

■コスト集計

区分	H24年度 (2012)	H25年度 (2013)	H26年度 (2014)	H27年度 (2015)	H28年度 (2016)	備考
コスト	人件費(円)	3,555,353	3,869,869	3,525,005	3,977,780	
	運営費(円)	757,774	701,409	498,802	1,420,747	
	維持管理費(円)	2,123,624	4,711,286	5,125,951	3,331,384	
	減価償却費(円)	1,996,338	1,996,338	1,996,338	1,475,337	
	合計(フルコスト)	8,433,089	11,278,902	11,146,096	10,205,248	
利用者一人あたりフルコスト(円/人)	1,614	1,983	2,003	1,763		※フルコスト/利用者数
利用者負担率(%)	3.3%	2.4%	2.5%	2.7%		※利用料等収入/フルコスト
市民一人あたりフルコスト(円/人)	220	298	298	277		※フルコスト/人口(年度末)

その他

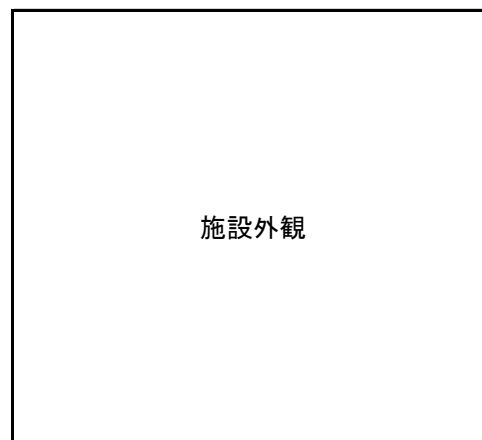
--

新庄市公共施設白書 施設カルテ

調査年度 H27 (2015)年度

施設No. 03011

施設名	市民スキー場
施設概要 (設置目的)	スポーツの普及振興を図り、もって市民の心身の健全な発達に寄与する。
根拠法令等	新庄市体育施設設置及び管理に関する条例



施設基本情報

所在地	五日町字柴草山5919-3	中学校区	-
所管課	社会教育課	管理運営	指定管理
施設分類	大分類 スポーツ・レクリエーション系施設	所有	土地 市有
	中分類 レクリエーション・観光施設		建物 市有
複合施設	-	代表建築年	2000 年度

建物情報

構成施設・設備	建築年度	築年数	取得年月日	延床面積 (㎡)	取得価額 (円)	構造	耐用年数	階数		老朽化率	大規模改修年度	耐震状況
								上	下			
空蔵四季の家	2000	15	2000/11/30	791.94	140,589,750	鉄骨鉄筋コンクリート造	50	2		30.0%		◎
空蔵四季の家_機械設備	2000	15	2000/11/30		34,217,400		15					
空蔵四季の家_電気設備	2000	15	2000/11/30		22,811,250		15					
給水管布設工事	2000	15	2000/11/30		16,387,350		15					
重車両格納庫	2000	15	2000/11/30	300	20,580,000	軽量鉄骨造	25	1		60.0%		◎
リフト設備一式	2000	15	2000/11/30		147,525,000		18					
ナイター設備	2000	15	2000/11/30		91,245,000		15					
			計	1,091.94	473,355,750							

建物改修履歴

年月日	改修内容	金額(円)	備考
2015/12/25	ペアリフト減速機及び主モーター等整備修繕	8,424,000	修繕料
2016/1/28	照明設備安定器交換修繕	756,000	修繕料
2016/3/11	圧雪車シャフト及ベアリング交換修繕	834,062	修繕料

管理運営情報

■利用状況

区分	H24年度 (2012)	H25年度 (2013)	H26年度 (2014)	H27年度 (2015)	H28年度 (2016)	備考
利用者数(人)	11,046	12,002	12,864	10,632		
その他利用者数(人)	0	0	0	0		
開館日数(日)	67	68	65	59		

■経費情報

市の収支								
区分		H24年度 (2012)	H25年度 (2013)	H26年度 (2014)	H27年度 (2015)	H28年度 (2016)	備考	
収入 (円)	使用料・利用料	3,879,510	4,443,680	4,691,905	3,508,710			
	国・県費	0	0	0	0			
	その他収入	73,920	76,158	85,545	69,895			
	合計	3,953,430	4,519,838	4,777,450	3,578,605	0		
支出 (円)	維持管理	燃料費	0	0	0	0		
		光熱水費	0	0	0	0		
		維持管理委託料	0	0	0	0		
		修繕費	4,633,684	5,954,539	6,377,400	10,854,604		
		敷地借上料	0	0	0	0		
		その他維持管理費	0	0	0	0		
	運営	人件費	576,240	933,960	858,880	858,880	0	
		正規職員数	0.070	0.120	0.110	0.110		
		一人あたり平均	8,232,000	7,783,000	7,808,000	7,808,000		既定値
		嘱託等人件費	0	0	0	0		
		指定管理委託料	27,706,000	29,441,000	30,593,000	31,352,000		
		その他運営費	0	0	0	0		
		合計	32,915,924	36,329,499	37,829,280	43,065,484	0	

指定管理者の収支								
区分		H24年度 (2012)	H25年度 (2013)	H26年度 (2014)	H27年度 (2015)	H28年度 (2016)	備考	
収入 (円)	使用料・利用料	0	0	0	0			
	その他収入	0	0	0	0			
	指定管理委託料	27,706,000	29,441,000	30,593,000	31,352,000	0		
	合計	27,706,000	29,441,000	30,593,000	31,352,000	0		
支出 (円)	維持管理	燃料費	1,139,965	1,105,582	935,554	610,250		
		光熱水費	3,480,003	3,715,329	4,702,947	3,928,388		
		維持管理委託料	1,526,350	1,674,505	2,223,664	2,001,798		
		修繕費	1,715,761	2,373,357	2,154,076	1,705,036		
		その他維持管理費	913,009	925,363	1,021,751	995,108		
	運営	人件費	16,149,876	16,768,813	15,655,042	13,987,206		
		その他運営費	2,374,615	2,426,374	2,528,558	4,748,033		
		合計	27,299,579	28,989,323	29,221,592	27,975,819	0	

■コスト集計

区分		H24年度 (2012)	H25年度 (2013)	H26年度 (2014)	H27年度 (2015)	H28年度 (2016)	備考
コスト	人件費(円)	16,726,116	17,702,773	16,513,922	14,846,086		
	運営費(円)	2,374,615	2,426,374	2,528,558	4,748,033		
	維持管理費(円)	13,408,772	15,748,675	17,415,392	20,095,184		
	減価償却費(円)	22,928,680	22,928,680	22,928,680	22,105,401		
	合計(フルコスト)	55,438,183	58,806,502	59,386,552	61,794,704		
利用者一人あたりフルコスト(円/人)	5,019	4,900	4,616	5,812		※フルコスト/利用者数	
利用者負担率(%)	7.1%	7.7%	8.0%	5.8%		※利用料等収入/フルコスト	
市民一人あたりフルコスト(円/人)	1,447	1,556	1,588	1,678		※フルコスト/人口(年度末)	

その他

--

新庄市公共施設白書 施設カルテ

調査年度 H27 (2015)年度

施設No. 03012

施設名	市民プール
施設概要 (設置目的)	スポーツの普及振興を図り、もって市民の心身の健全な発達に寄与する。
根拠法令等	新庄市都市公園条例



施設基本情報

所在地	金沢字金沢山1391-1	中学校区	日新
所管課	社会教育課	管理運営	指定管理
施設分類	大分類 スポーツ・レクリエーション系施設	所有	土地 市有
	中分類 レクリエーション・観光施設		建物 市有
複合施設	-	代表建築年	1984 年度

建物情報

構成施設・設備	建築年度	築年数	取得年月日	延床面積 (㎡)	取得価額 (円)	構造	耐用年数	階数		老朽化率	大規模改修年度	耐震状況
								上	下			
管理棟	1984	31	1984/7/27	429.10	59,100,000	鉄骨造	38	1		81.6%		◎
プール	1986	29	1986/10/31		122,100,000		30					
			計	429.10	181,200,000							

建物改修履歴

年月日	改修内容	金額(円)	備考
2015/8/14	プールサイド塗装修繕	691,200	修繕料

管理運営情報

■利用状況

区分	H24年度 (2012)	H25年度 (2013)	H26年度 (2014)	H27年度 (2015)	H28年度 (2016)	備考
利用者数(人)	6,979	6,272	5,226	5,583		
その他利用者数(人)	0	0	0	0		
開館日数(日)	37	37	37	36		

■経費情報

市の収支								
区分		H24年度 (2012)	H25年度 (2013)	H26年度 (2014)	H27年度 (2015)	H28年度 (2016)	備考	
収入 (円)	使用料・利用料	693,020	675,600	509,050	634,770			
	国・県費	0	0	0	0			
	その他収入	0	12,673	25,158	10,330			
	合計	693,020	688,273	534,208	645,100	0		
支出 (円)	維持管理	燃料費	0	0	0	0		
		光熱水費	0	0	0	0		
		維持管理委託料	0	0	0	0		
		修繕費	1,558,500	3,215,100	2,114,640	1,171,800		
		敷地借上料	0	0	0	0		
		その他維持管理費	0	0	0	0		
	運営	人件費	411,600	856,130	858,880	858,880	0	
		正規職員数	0.050	0.110	0.110	0.110		
		一人あたり平均	8,232,000	7,783,000	7,808,000	7,808,000		既定値
		嘱託等人件費	0	0	0	0		
		指定管理委託料	0	3,711,000	4,117,000	4,115,000		
		その他運営費	0	0	0	0		
		合計	1,970,100	7,782,230	7,090,520	6,145,680	0	

指定管理者の収支								
区分		H24年度 (2012)	H25年度 (2013)	H26年度 (2014)	H27年度 (2015)	H28年度 (2016)	備考	
収入 (円)	使用料・利用料	0	0	0	0			
	その他収入	0	0	0	0			
	指定管理委託料	0	3,711,000	4,117,000	4,115,000	0		
	合計	0	3,711,000	4,117,000	4,115,000	0		
支出 (円)	維持管理	燃料費	5,444	18,656	39,074	12,646		
		光熱水費	764,917	740,638	626,996	260,050		
		維持管理委託料	415,835	427,385	437,436	491,436		
		修繕費	155,610	52,290	52,833	184,896		
	その他維持管理費	0	0	0	0			
	運営	人件費	1,347,882	1,536,341	1,672,042	1,966,383		
		その他運営費	698,284	728,786	529,587	557,941		
		合計	3,387,972	3,504,096	3,357,968	3,473,352	0	

■コスト集計

区分		H24年度 (2012)	H25年度 (2013)	H26年度 (2014)	H27年度 (2015)	H28年度 (2016)	備考
コスト	人件費(円)	1,759,482	2,392,471	2,530,922	2,825,263		
	運営費(円)	698,284	728,786	529,587	557,941		
	維持管理費(円)	2,900,306	4,454,069	3,270,979	2,120,828		
	減価償却費(円)	5,747,100	5,747,100	5,747,100	5,747,100		
	合計(フルコスト)	11,105,172	13,322,426	12,078,588	11,251,132		
利用者一人あたりフルコスト(円/人)	1,591	2,124	2,311	2,015		※フルコスト/利用者数	
利用者負担率(%)	6.2%	5.2%	4.4%	5.7%		※利用料等収入/フルコスト	
市民一人あたりフルコスト(円/人)	290	353	323	305		※フルコスト/人口(年度末)	

その他

--

■経費情報

市の収支								
区分		H24年度 (2012)	H25年度 (2013)	H26年度 (2014)	H27年度 (2015)	H28年度 (2016)	備考	
収入 (円)	使用料・利用料	0	0	0	0			
	国・県費	0	0	0	0			
	その他収入	1,500	1,500	1,500	1,500			
	合計	1,500	1,500	1,500	1,500	0		
支出 (円)	維持管理	燃料費	0	0	0	0		
		光熱水費	0	0	0	0		
		維持管理委託料	471,284	515,400	455,396	437,384		
		修繕費	57,057	0	55,080	0		
		敷地借上料	199,632	199,632	199,632	199,632		
		その他維持管理費	87,780	89,827	222,875	66,528		
	運営	人件費	576,240	778,300	858,880	858,880	0	
		正規職員数	0.070	0.100	0.110	0.110		
		一人あたり平均	8,232,000	7,783,000	7,808,000	7,808,000		既定値
		嘱託等人件費	0	0	0	0		
		指定管理委託料	0	0	0	0		
		その他運営費	0	0	0	0		
		合計	1,391,993	1,583,159	1,791,863	1,562,424	0	

指定管理者の収支								
区分		H24年度 (2012)	H25年度 (2013)	H26年度 (2014)	H27年度 (2015)	H28年度 (2016)	備考	
収入 (円)	使用料・利用料	593,024	447,440	419,942	321,621			
	その他収入	45	8,743	0	0			
	指定管理委託料	0	0	0	0	0		
	合計	593,069	456,183	419,942	321,621	0		
支出 (円)	維持管理	燃料費	119,104	92,727	78,473	46,282		
		光熱水費	143,753	151,764	148,573	126,757		
		維持管理委託料	0	0	0	0		
		修繕費	0	0	0	0		
	その他維持管理費	0	0	0	0			
	運営	人件費	0	0	0	0		
		その他運営費	119,213	97,150	93,955	107,006		
		合計	382,070	341,641	321,001	280,045	0	

■コスト集計

区分		H24年度 (2012)	H25年度 (2013)	H26年度 (2014)	H27年度 (2015)	H28年度 (2016)	備考
コスト	人件費(円)	576,240	778,300	858,880	858,880		
	運営費(円)	119,213	97,150	93,955	107,006		
	維持管理費(円)	1,078,610	1,049,350	1,160,029	876,583		
	減価償却費(円)	2,046,788	2,046,788	2,046,788	2,046,788		
	合計(フルコスト)	3,820,851	3,971,588	4,159,652	3,889,257		
利用者一人あたりフルコスト(円/人)	1,300	1,575	1,644	2,175		※フルコスト/利用者数	
利用者負担率(%)	15.6%	11.5%	10.1%	8.3%		※利用料等収入/フルコスト	
市民一人あたりフルコスト(円/人)	100	105	111	106		※フルコスト/人口(年度末)	

その他

--

新庄市公共施設白書 施設カルテ

調査年度 H27 (2015)年度

施設No. 04001

施設名	エコロジーガーデン		
施設概要 (設置目的)	蚕糸研究の歴史を伝え、自然環境を学び、交流の場を提供し、産業振興と地域活性化に資するための施設として設置。		
根拠法令等	新庄市エコロジーガーデン設置及び管理に関する条例		



施設基本情報

所在地	十日町6000-1	中学校区	明倫
所管課	商工観光課	管理運営	直営
施設分類	大分類	産業系施設	所有
	中分類	産業系施設	
複合施設	-	代表建築年	1934 年度

建物情報

構成施設・設備	建築年度	築年数	取得年月日	延床面積 (㎡)	取得価額 (円)	構造	耐用年数	階数		老朽化率	大規模 改修年度	耐震 状況
								上	下			
旧作業室	1936	79	1937/3/31	705.78	33,500,000	木造	15	2		526.7%		×
旧圃場管理室	1936	79	1937/3/31	697.52	33,110,000	木造	15	2		526.7%		×
旧第一資材庫	1936	79	1937/3/31	598.19	28,410,000	木造	15	2		526.7%		×
旧第一農機具庫(産直)	1937	78	1937/11/30	583.47	27,700,000	木造	24	2		325.0%		×
旧庁舎	1934	81	1934/12/31	257.85	19,330,000	木造	24	1		337.5%		×
旧実験室	1934	81	1934/12/31	223.14	16,770,000	木造	24	1		337.5%		×
その他施設				887.13	43,210,000							
			計	3,953.08	202,030,000							

建物改修履歴

年月日	改修内容	金額(円)	備考
2013/12/27	給水設備直結工事	5,180,700	
2012/12/20	旧第一農機具庫(産直)屋根葺き替え工事	3,780,000	

管理運営情報

■利用状況

区分	H24年度 (2012)	H25年度 (2013)	H26年度 (2014)	H27年度 (2015)	H28年度 (2016)	備考
利用者数(人)	4,462	11,600	15,164	14,888		
その他利用者数(人)	104,400	109,200	107,647	119,017		産直施設来場者数
開館日数(日)	-	-	-	349		

■経費情報

市の収支							
区分	H24年度 (2012)	H25年度 (2013)	H26年度 (2014)	H27年度 (2015)	H28年度 (2016)	備考	
収入 (円)	使用料・利用料	386,000	392,000	449,000	447,420		
	国・県費	0	0	2,942,000	0		
	その他収入	0	0	0	0		
	合計	386,000	392,000	3,391,000	447,420	0	
支出 (円)	維持管理	燃料費	411,825	453,998	492,339	454,422	
		光熱水費	1,665,040	2,651,098	2,077,443	2,121,392	
		維持管理委託料	4,145,872	4,405,222	9,157,161	2,153,338	H26耐震診断業務委託
		修繕費	2,437,733	3,647,446	2,401,035	1,346,888	
		敷地借上料	0	0	0	0	
		その他維持管理費	2,508,858	256,820	530,064	570,978	
	運営	人件費	12,602,430	9,677,840	10,249,620	11,396,104	0
		正規職員数	1.390	0.860	0.900	0.900	
		一人あたり平均	8,232,000	7,783,000	7,808,000	7,808,000	既定値
		嘱託等人件費	1,159,950	2,984,460	3,222,420	4,368,904	
		指定管理委託料	0	0	0	0	
		その他運営費	0	0	0	0	
		合計	23,771,758	21,092,424	24,907,662	18,043,122	0

指定管理者の収支							
区分	H24年度 (2012)	H25年度 (2013)	H26年度 (2014)	H27年度 (2015)	H28年度 (2016)	備考	
収入 (円)	使用料・利用料	0	0	0	0		
	その他収入	0	0	0	0		
	指定管理委託料	0	0	0	0	0	
	合計	0	0	0	0	0	
支出 (円)	維持管理	燃料費	0	0	0	0	
		光熱水費	0	0	0	0	
		維持管理委託料	0	0	0	0	
		修繕費	0	0	0	0	
		その他維持管理費	0	0	0	0	
	運営	人件費	0	0	0	0	
		その他運営費	0	0	0	0	
		合計	0	0	0	0	0

■コスト集計

区分	H24年度 (2012)	H25年度 (2013)	H26年度 (2014)	H27年度 (2015)	H28年度 (2016)	備考
コスト	人件費(円)	12,602,430	9,677,840	10,249,620	11,396,104	
	運営費(円)	0	0	0	0	
	維持管理費(円)	11,169,328	11,414,584	14,658,042	6,647,018	
	減価償却費(円)	0	158,760	505,866	505,866	
	合計(フルコスト)	23,771,758	21,251,184	25,413,528	18,548,988	
利用者一人あたりフルコスト(円/人)	5,328	1,832	1,676	1,246		※フルコスト/利用者数
利用者負担率(%)	1.6%	1.8%	1.8%	2.4%		※利用料等収入/フルコスト
市民一人あたりフルコスト(円/人)	621	562	679	504		※フルコスト/人口(年度末)

その他

平成25年3月に国の登録有形文化財(建造物)に指定。

新庄市公共施設白書 施設カルテ

調査年度 H27 (2015)年度

施設No. 04002

施設名	神室山避難小屋
施設概要 (設置目的)	登山者の安全を保つための避難施設
根拠法令等	-



施設基本情報

所在地	萩野地内(神室山山頂)	中学校区	-
所管課	商工観光課	管理運営	直営
施設分類	大分類 産業系施設	所有	土地 国有地
	中分類 産業系施設		建物 市有
複合施設	-	代表建築年	2010 年度

建物情報

構成施設・設備	建築年度	築年数	取得年月日	延床面積 (㎡)	取得価額 (円)	構造	耐用年数	階数		老朽化率	大規模改修年度	耐震状況
								上	下			
神室山避難小屋	2010	5	2010/12/20	79.5	55,723,500	木造	17	2		29.4%		◎
			計	79.50	55,723,500							

建物改修履歴

年月日	改修内容	金額(円)	備考

管理運営情報

■利用状況

区分	H24年度 (2012)	H25年度 (2013)	H26年度 (2014)	H27年度 (2015)	H28年度 (2016)	備考
利用者数(人)	-	-	-	-	-	
その他利用者数(人)	-	-	-	-	-	
開館日数(日)	365	365	365	365		

■経費情報

市の収支							
区分	H24年度 (2012)	H25年度 (2013)	H26年度 (2014)	H27年度 (2015)	H28年度 (2016)	備考	
収入 (円)	使用料・利用料	0	0	0	0		
	国・県費	0	0	0	0		
	その他収入	0	0	0	0		
	合計	0	0	0	0	0	
支出 (円)	維持管理	燃料費	0	0	0	0	
		光熱水費	0	0	0	0	
		維持管理委託料	0	0	0	0	
		修繕費	0	0	0	0	
		敷地借上料	0	0	0	0	
		その他維持管理費	0	0	0	84,600	
	運営	人件費	0	0	0	0	0
		正規職員数	0.000	0.000	0.000	0.000	
		一人あたり平均	8,232,000	7,783,000	7,808,000	7,808,000	既定値
		嘱託等人件費	0	0	0	0	
		指定管理委託料	0	0	0	0	
		その他運営費	84,097	82,717	766,410	0	
		合計	84,097	82,717	766,410	84,600	0

指定管理者の収支							
区分	H24年度 (2012)	H25年度 (2013)	H26年度 (2014)	H27年度 (2015)	H28年度 (2016)	備考	
収入 (円)	使用料・利用料	0	0	0	0		
	その他収入	0	0	0	0		
	指定管理委託料	0	0	0	0	0	
	合計	0	0	0	0	0	
支出 (円)	維持管理	燃料費	0	0	0	0	
		光熱水費	0	0	0	0	
		維持管理委託料	0	0	0	0	
		修繕費	0	0	0	0	
		その他維持管理費	0	0	0	0	
	運営	人件費	0	0	0	0	
		その他運営費	0	0	0	0	
		合計	0	0	0	0	0

■コスト集計

区分	H24年度 (2012)	H25年度 (2013)	H26年度 (2014)	H27年度 (2015)	H28年度 (2016)	備考
コスト	人件費(円)	0	0	0	0	
	運営費(円)	84,097	82,717	766,410	0	
	維持管理費(円)	0	0	0	84,600	
	減価償却費(円)	3,287,686	3,287,686	3,287,686	3,287,686	
	合計(フルコスト)	3,371,783	3,370,403	4,054,096	3,372,286	
利用者一人あたりフルコスト(円/人)	-	-	-	-	-	※フルコスト/利用者数
利用者負担率(%)	0.0%	0.0%	0.0%	0.0%	0.0%	※利用料等収入/フルコスト
市民一人あたりフルコスト(円/人)	88	89	108	92		※フルコスト/人口(年度末)

その他

--

新庄市公共施設白書 施設カルテ

調査年度 H27 (2015)年度

施設No. 05001

施設名	新庄小学校
施設概要 (設置目的)	児童の心身の発達に応じて、初等普通教育を施すことを目的とする。
根拠法令等	新庄市立学校設置条例



施設基本情報

所在地	城西町6-24	中学校区	新庄
所管課	教育総務課	管理運営	直営
施設分類	大分類 学校教育系施設	所有	土地 市有
	中分類 学校		建物 市有
複合施設	-	代表建築年	1968 年度

建物情報

構成施設・設備	建築年度	築年数	取得年月日	延床面積 (㎡)	取得価額 (円)	構造	耐用年数	階数		老朽化率	大規模改修年度	耐震状況
								上	下			
管理棟・教室棟・渡廊下	1968	47	1969/3/20	5,612.66	151,750,000	鉄筋コンクリート造	47	3		100.0%	1994	○
屋内運動場	1968	47	1969/3/20	1,393.25	36,570,000	鉄筋コンクリート造	47	2		100.0%	1994	○
エレベーター棟	1998	17	1999/3/31	28.40	31,579,200	鉄骨造	34	3		50.0%		◎
渡廊下(3階部分増築)	1998	17	1999/3/31	91.43	5,485,800	鉄骨造	34	3		50.0%		◎
プール管理棟	2001	14	2001/7/31	104	6,240,000	鉄骨造	34	1		41.2%		◎
給食室(改築)	2002	13	2002/4/30	496	86,911,650	鉄骨造	31	1		41.9%		◎
給食室渡廊下(改築)	2002	13	2002/6/30	30.00	13,823,250	鉄骨造	34	1		38.2%		◎
			計	7,755.74	332,359,900							

建物改修履歴

年月日	改修内容	金額(円)	備考
1995/3/31	大規模改修	20,222,458	
1995/3/31	特別教室整備	9,836,500	
1999/3/31	便所改修	5,040,000	
1999/3/31	大規模改修②	32,025,000	
2011/3/31	校舎耐震補強工事	86,594,550	
2014/3/31	屋内運動場耐震補強工事	5,040,000	
2015/7/30	チェーンネットジャングル交換修繕	1,404,000	
2016/2/5	外構整備工事	22,701,600	

管理運営情報

■利用状況

区分	H24年度 (2012)	H25年度 (2013)	H26年度 (2014)	H27年度 (2015)	H28年度 (2016)	備考
児童数(人)	544	527	500	484		
その他利用者数(人)	0	0	0	0		
開館日数(日)	-	-	-	209		授業日数

■経費情報

市の収支								
区分		H24年度 (2012)	H25年度 (2013)	H26年度 (2014)	H27年度 (2015)	H28年度 (2016)	備考	
収入 (円)	使用料・利用料	0	0	0	0			
	国・県費	0	0	0	0			
	その他収入	0	0	0	0			
	合計	0	0	0	0	0		
支出 (円)	維持管理	燃料費	5,012,337	5,897,755	4,912,500	3,702,591		
		光熱水費	7,631,475	8,223,979	9,220,141	9,168,373		
		維持管理委託料	835,651	736,413	727,166	879,303		
		修繕費	4,376,405	5,947,438	2,659,413	3,099,908		
		敷地借上料	0	0	0	0		
		その他維持管理費	2,441,939	1,899,422	1,829,614	1,687,104		
	運営	人件費	8,232,000	7,783,000	7,808,000	7,808,000	0	
		正規職員数	1,000	1,000	1,000	1,000		
		一人あたり平均	8,232,000	7,783,000	7,808,000	7,808,000		既定値
		嘱託等人件費	0	0	0	0		
		指定管理委託料	0	0	0	0		
		その他運営費	0	0	0	0		
		合計	28,529,807	30,488,007	27,156,834	26,345,279	0	

指定管理者の収支								
区分		H24年度 (2012)	H25年度 (2013)	H26年度 (2014)	H27年度 (2015)	H28年度 (2016)	備考	
収入 (円)	使用料・利用料	0	0	0	0			
	その他収入	0	0	0	0			
	指定管理委託料	0	0	0	0	0		
	合計	0	0	0	0	0		
支出 (円)	維持管理	燃料費	0	0	0	0		
		光熱水費	0	0	0	0		
		維持管理委託料	0	0	0	0		
		修繕費	0	0	0	0		
		その他維持管理費	0	0	0	0		
	運営	人件費	0	0	0	0		
		その他運営費	0	0	0	0		
		合計	0	0	0	0	0	

■コスト集計

区分		H24年度 (2012)	H25年度 (2013)	H26年度 (2014)	H27年度 (2015)	H28年度 (2016)	備考
コスト	人件費(円)	8,232,000	7,783,000	7,808,000	7,808,000		
	運営費(円)	0	0	0	0		
	維持管理費(円)	20,297,807	22,705,007	19,348,834	18,537,279		
	減価償却費(円)	26,423,979	26,398,778	23,937,337	22,054,139		
	合計(フルコスト)	54,953,786	56,886,785	51,094,171	48,399,418		
児童一人あたりフルコスト(円/人)	101,018	107,945	102,188	99,999		※フルコスト/児童数	
利用者負担率(%)	0.0%	0.0%	0.0%	0.0%		※利用料等収入/フルコスト	
市民一人あたりフルコスト(円/人)	1,435	1,505	1,366	1,314		※フルコスト/人口(年度末)	

その他

--

新庄市公共施設白書 施設カルテ

調査年度 H27 (2015)年度

施設No. 05002

施設名	沼田小学校
施設概要 (設置目的)	児童の心身の発達に応じて、初等普通教育を施すことを目的とする。
根拠法令等	新庄市立学校設置条例



施設基本情報

所在地	十日町2701-2	中学校区	明倫
所管課	教育総務課	管理運営	直営
施設分類	大分類 学校教育系施設	所有	土地 一部借地
	中分類 学校		建物 市有
複合施設	-	代表建築年	1963 年度

建物情報

構成施設・設備	建築年度	築年数	取得年月日	延床面積 (㎡)	取得価額 (円)	構造	耐用年数	階数		老朽化率	大規模改修年度	耐震状況
								上	下			
教室棟	1963	52	1964/3/2	1,948.00	262,980,000	鉄筋コンクリート造	47	3		110.6%	1989	○
管理棟	1963	52	1964/3/2	1,399.70	188,959,500	鉄筋コンクリート造	47	2		110.6%	1989	○
昇降口棟	1963	52	1964/3/2	520.00	70,200,000	鉄筋コンクリート造	47	2		110.6%	1989	○
屋内運動場	1963	52	1964/3/2	777.00	62,160,000	鉄骨造	34	1		152.9%	1989	○
給食室	1963	52	1964/3/2	240	32,400,000	鉄筋コンクリート造	41	1		126.8%	1989	○
渡廊下	1963	52	1964/3/2	172	22,360,000	鉄筋コンクリート造	47	2		110.6%	1989	○
プール管理棟	1984	31	1984/7/23	80.00	4,800,000	鉄骨造	34	1		91.2%		◎
その他建物				306.06								
計				5,442.76	643,859,500							

建物改修履歴

年月日	改修内容	金額(円)	備考
1990/3/31	大規模改修	149,427,000	
1990/3/31	大規模改修(電気設備)	23,387,090	
1990/3/31	大規模改修(機械設備)	64,121,060	
2011/3/31	消防設備改修	5,407,500	
2011/3/31	校舎耐震補強工事	2,451,750	
2013/3/31	屋内運動場耐震補強工事	16,309,650	
2015/7/30	サークル雲梯交換修繕	766,800	

管理運営情報

■利用状況

区分	H24年度 (2012)	H25年度 (2013)	H26年度 (2014)	H27年度 (2015)	H28年度 (2016)	備考
児童数(人)	420	396	382	384		
その他利用者数(人)	0	0	0	0		
開館日数(日)	-	-	-	208		授業日数

■経費情報

市の収支								
区分		H24年度 (2012)	H25年度 (2013)	H26年度 (2014)	H27年度 (2015)	H28年度 (2016)	備考	
収入 (円)	使用料・利用料	0	0	0	0			
	国・県費	0	0	0	0			
	その他収入	0	0	0	0			
	合計	0	0	0	0	0		
支出 (円)	維持管理	燃料費	4,151,545	4,617,270	3,849,098	3,165,043		
		光熱水費	6,188,124	6,499,443	7,386,721	7,808,628		
		維持管理委託料	808,565	804,457	805,680	1,037,322		
		修繕費	3,560,655	4,791,570	5,775,732	3,262,134		
		敷地借上料	1,327,034	1,327,034	1,327,034	1,327,034		
		その他維持管理費	2,528,346	2,093,279	3,231,030	1,261,166		
	運営	人件費	8,232,000	7,783,000	7,808,000	1,963,480	0	
		正規職員数	1,000	1,000	1,000	0,000		
		一人あたり平均	8,232,000	7,783,000	7,808,000	7,808,000		既定値
		嘱託等人件費	0	0	0	1,963,480		
		指定管理委託料	0	0	0	0		
		その他運営費	0	0	0	0		
		合計	26,796,269	27,916,053	30,183,295	19,824,807	0	

指定管理者の収支								
区分		H24年度 (2012)	H25年度 (2013)	H26年度 (2014)	H27年度 (2015)	H28年度 (2016)	備考	
収入 (円)	使用料・利用料	0	0	0	0			
	その他収入	0	0	0	0			
	指定管理委託料	0	0	0	0	0		
	合計	0	0	0	0	0		
支出 (円)	維持管理	燃料費	0	0	0	0		
		光熱水費	0	0	0	0		
		維持管理委託料	0	0	0	0		
		修繕費	0	0	0	0		
		その他維持管理費	0	0	0	0		
	運営	人件費	0	0	0	0		
		その他運営費	0	0	0	0		
		合計	0	0	0	0	0	

■コスト集計

区分		H24年度 (2012)	H25年度 (2013)	H26年度 (2014)	H27年度 (2015)	H28年度 (2016)	備考
コスト	人件費(円)	8,232,000	7,783,000	7,808,000	1,963,480		
	運営費(円)	0	0	0	0		
	維持管理費(円)	18,564,269	20,133,053	22,375,295	17,861,327		
	減価償却費(円)	8,411,648	8,900,937	8,082,936	7,510,337		
	合計(フルコスト)	35,207,917	36,816,990	38,266,231	27,335,144		
児童一人あたりフルコスト(円/人)	83,828	92,972	100,173	71,185		※フルコスト/児童数	
利用者負担率(%)	0.0%	0.0%	0.0%	0.0%		※利用料等収入/フルコスト	
市民一人あたりフルコスト(円/人)	919	974	1,023	742		※フルコスト/人口(年度末)	

その他

--

新庄市公共施設白書 施設カルテ

調査年度 H27 (2015)年度

施設No. 05003

施設名	日新小学校
施設概要 (設置目的)	児童の心身の発達に応じて、初等普通教育を施すことを目的とする。
根拠法令等	新庄市立学校設置条例



施設基本情報

所在地	下金沢町16-4	中学校区	日新
所管課	教育総務課	管理運営	直営
施設分類	大分類 学校教育系施設	所有	土地 市有
	中分類 学校		建物 市有
複合施設	-	代表建築年	1999 年度

建物情報

構成施設・設備	建築年度	築年数	取得年月日	延床面積 (㎡)	取得価額 (円)	構造	耐用年数	階数		老朽化率	大規模 改修年度	耐震 状況
								上	下			
教室棟・渡廊下	1999	16	1999/12/28	9,578.73	1,564,500,000	鉄筋コンクリート造	47	3		34.0%		◎
教室棟・渡廊下(機械設備)	1999	16	1999/12/28		385,350,000		15			106.7%		◎
教室棟・渡廊下(電気設備)	1999	16	1999/12/28		179,235,000		15			106.7%		◎
屋内運動場	2000	15	2001/3/9	1,873.60	409,500,000	鉄筋コンクリート造一部鉄骨	47	2		31.9%		◎
屋内運動場(機械設備)	2000	15	2001/3/9		49,875,000		15			100.0%		◎
屋内運動場(電気設備)	2000	15	2001/3/9		32,550,000		15			100.0%		◎
給食室増築(改修含む)	2009	6	2009/8/24	7.80	12,551,700	鉄筋コンクリート造一部鉄骨	34	1		17.6%		◎
プール管理棟	1983	32	1983/7/31	80.00	4,800,000	鉄骨造	30	1		106.7%		◎
			計	11,540.13	2,638,361,700							

建物改修履歴

年月日	改修内容	金額(円)	備考
2015/7/31	体育館屋根塗装工事	4,244,400	
2016/1/15	融雪配管不凍液補充修繕	4,644,000	修繕料
2016/5/2	普通教室床塗裝修繕	864,000	修繕料

管理運営情報

■利用状況

区分	H24年度 (2012)	H25年度 (2013)	H26年度 (2014)	H27年度 (2015)	H28年度 (2016)	備考
児童数(人)	762	747	721	675		
その他利用者数(人)	0	0	0	0		
開館日数(日)	-	-	-	208		授業日数

■経費情報

市の収支								
区分		H24年度 (2012)	H25年度 (2013)	H26年度 (2014)	H27年度 (2015)	H28年度 (2016)	備考	
収入 (円)	使用料・利用料	0	0	0	0			
	国・県費	0	0	0	0			
	その他収入	0	0	0	0			
	合計	0	0	0	0	0		
支出 (円)	維持管理	燃料費	14,037,365	12,481,099	11,527,260	7,765,802		
		光熱水費	12,652,789	13,133,996	14,715,754	13,971,214		
		維持管理委託料	1,669,477	1,571,447	1,561,937	1,804,825		
		修繕費	1,624,092	1,683,360	5,160,456	8,259,084		
		敷地借上料	5,500	5,500	5,500	5,500		
		その他維持管理費	0	0	0	433,721		
	運営	人件費	8,232,000	7,783,000	7,808,000	1,963,480	0	
		正規職員数	1,000	1,000	1,000	0,000		
		一人あたり平均	8,232,000	7,783,000	7,808,000	7,808,000		既定値
		嘱託等人件費	0	0	0	1,963,480		
		指定管理委託料	0	0	0	0		
		その他運営費	0	0	0	0		
		合計	38,221,223	36,658,402	40,778,907	34,203,626	0	

指定管理者の収支								
区分		H24年度 (2012)	H25年度 (2013)	H26年度 (2014)	H27年度 (2015)	H28年度 (2016)	備考	
収入 (円)	使用料・利用料	0	0	0	0			
	その他収入	0	0	0	0			
	指定管理委託料	0	0	0	0	0		
	合計	0	0	0	0	0		
支出 (円)	維持管理	燃料費	0	0	0	0		
		光熱水費	0	0	0	0		
		維持管理委託料	0	0	0	0		
		修繕費	0	0	0	0		
		その他維持管理費	0	0	0	0		
	運営	人件費	0	0	0	0		
		その他運営費	0	0	0	0		
		合計	0	0	0	0	0	

■コスト集計

区分		H24年度 (2012)	H25年度 (2013)	H26年度 (2014)	H27年度 (2015)	H28年度 (2016)	備考
コスト	人件費(円)	8,232,000	7,783,000	7,808,000	1,963,480		
	運営費(円)	0	0	0	0		
	維持管理費(円)	29,989,223	28,875,402	32,970,907	32,240,146		
	減価償却費(円)	88,619,262	87,805,261	84,412,535	48,996,140		
	合計(フルコスト)	126,840,485	124,463,663	125,191,442	83,199,766		
児童一人あたりフルコスト(円/人)	166,457	166,618	173,636	123,259		※フルコスト/児童数	
利用者負担率(%)	0.0%	0.0%	0.0%	0.0%		※利用料等収入/フルコスト	
市民一人あたりフルコスト(円/人)	3,311	3,294	3,347	2,259		※フルコスト/人口(年度末)	

その他

--

新庄市公共施設白書 施設カルテ

調査年度 H27 (2015)年度

施設No. 05004

施設名	北辰小学校		
施設概要 (設置目的)	児童の心身の発達に応じて、初等普通教育を施すことを目的とする。		
根拠法令等	新庄市立学校設置条例		



施設基本情報

所在地	十日町812	中学校区	明倫
所管課	教育総務課	管理運営	直営
施設分類	大分類 学校教育系施設	所有	土地 市有
	中分類 学校		建物 市有
複合施設	北辰学童保育所	代表建築年	1980 年度

建物情報

構成施設・設備	建築年度	築年数	取得年月日	延床面積 (㎡)	取得価額 (円)	構造	耐用年数	階数		老朽化率	大規模改修年度	耐震状況
								上	下			
教室管理棟	1980	35	1981/3/31	3,392.24	401,500,000	鉄筋コンクリート造	47	3		74.5%		●
屋内運動場	1978	37	1979/3/15	632.00	63,170,000	鉄骨造	34	1		108.8%		○
音楽室	1966	49	1966/12/6	116.76	2,100,000	木造	22	1		222.7%		×
プール管理棟	1994	21	1994/7/13	86.26	5,175,600	鉄骨造	22	1		95.5%		◎
プール	1994	21	1994/7/13		41,206,000		30			70.0%		◎
プール_機械設備	1994	21	1994/7/13		6,386,000		15			140.0%		◎
			計	4,227.26	519,537,600							

建物改修履歴

年月日	改修内容	金額(円)	備考
2014/3/31	屋内運動場耐震補強工事	4,410,000	

管理運営情報

■利用状況

区分	H24年度 (2012)	H25年度 (2013)	H26年度 (2014)	H27年度 (2015)	H28年度 (2016)	備考
児童数(人)	144	143	134	136		
その他利用者数(人)	0	0	0	0		
開館日数(日)	-	-	-	208		授業日数

■経費情報

市の収支								
区分		H24年度 (2012)	H25年度 (2013)	H26年度 (2014)	H27年度 (2015)	H28年度 (2016)	備考	
収入 (円)	使用料・利用料	0	0	0	0			
	国・県費	0	0	0	0			
	その他収入	0	0	0	0			
	合計	0	0	0	0	0		
支出 (円)	維持管理	燃料費	2,017,153	2,378,824	1,874,452	1,820,622		
		光熱水費	2,507,595	3,097,802	3,153,342	3,318,300		
		維持管理委託料	653,443	649,335	650,558	966,262		
		修繕費	8,950,410	3,617,670	3,311,330	1,435,320		
		敷地借上料	9,900	9,900	9,900	9,900		
		その他維持管理費	1,882,211	1,827,524	1,352,412	754,977		
	運営	人件費	1,641,000	1,692,000	1,688,000	1,963,480	0	
		正規職員数	0.000	0.000	0.000	0.000		
		一人あたり平均	8,232,000	7,783,000	7,808,000	7,808,000		既定値
		嘱託等人件費	1,641,000	1,692,000	1,688,000	1,963,480		
		指定管理委託料	0	0	0	0		
		その他運営費	0	0	0	0		
		合計	17,661,712	13,273,055	12,039,994	10,268,861	0	

指定管理者の収支

指定管理者の収支								
区分		H24年度 (2012)	H25年度 (2013)	H26年度 (2014)	H27年度 (2015)	H28年度 (2016)	備考	
収入 (円)	使用料・利用料	0	0	0	0			
	その他収入	0	0	0	0			
	指定管理委託料	0	0	0	0	0		
	合計	0	0	0	0	0		
支出 (円)	維持管理	燃料費	0	0	0	0		
		光熱水費	0	0	0	0		
		維持管理委託料	0	0	0	0		
		修繕費	0	0	0	0		
		その他維持管理費	0	0	0	0		
	運営	人件費	0	0	0	0		
		その他運営費	0	0	0	0		
		合計	0	0	0	0	0	

■コスト集計

コスト集計							
区分		H24年度 (2012)	H25年度 (2013)	H26年度 (2014)	H27年度 (2015)	H28年度 (2016)	備考
コスト	人件費(円)	1,641,000	1,692,000	1,688,000	1,963,480		
	運営費(円)	0	0	0	0		
	維持管理費(円)	16,020,712	11,581,055	10,351,994	8,305,381		
	減価償却費(円)	11,103,780	10,472,081	10,604,381	10,604,381		
	合計(フルコスト)	28,765,492	23,745,136	22,644,375	20,873,242		
児童一人あたりフルコスト(円/人)	199,760	166,050	168,988	153,480		※フルコスト/児童数	
利用者負担率(%)	0.0%	0.0%	0.0%	0.0%		※利用料等収入/フルコスト	
市民一人あたりフルコスト(円/人)	751	628	605	567		※フルコスト/人口(年度末)	

その他

--

新庄市公共施設白書 施設カルテ

調査年度 H27 (2015)年度

施設No. 05005

施設名	本合海小学校
施設概要 (設置目的)	児童の心身の発達に応じて、初等普通教育を施すことを目的とする。
根拠法令等	新庄市立学校設置条例



施設基本情報

所在地	本合海128	中学校区	八向
所管課	教育総務課	管理運営	直営
施設分類	大分類 学校教育系施設	所有	土地 市有
	中分類 学校		建物 市有
複合施設	-	代表建築年	1981 年度

建物情報

構成施設・設備	建築年度	築年数	取得年月日	延床面積 (㎡)	取得価額 (円)	構造	耐用年数	階数		老朽化率	大規模改修年度	耐震状況
								上	下			
屋内運動場	1977	38	1978/1/30	463.26	39,050,000	鉄骨造	34	1		111.8%		○
教室管理棟	1981	34	1982/3/30	2,160.00	254,812,000	鉄筋コンクリート造	47	3		72.3%		◎
屋内運動場(一部増築)	1988	27	1988/10/25	164.00	22,500,000	鉄筋コンクリート造	47	2		57.4%		◎
プール管理棟	1992	23	1993/3/31	82.80	4,968,000	鉄骨造	34	1		67.6%		◎
プール	1992	23	1993/3/31		45,049,830		30			76.7%		◎
プール_機械設備	1992	23	1993/3/31		11,278,500		15			153.3%		◎
			計	2,870.06	377,658,330							

建物改修履歴

年月日	改修内容	金額(円)	備考
2010/3/31	給食室改修工事	4,557,000	
2014/3/31	屋内運動場耐震補強工事	28,002,450	
2016/5/2	普通教室床塗装修繕	820,800	修繕料

管理運営情報

■利用状況

区分	H24年度 (2012)	H25年度 (2013)	H26年度 (2014)	H27年度 (2015)	H28年度 (2016)	備考
児童数(人)	64	63	65	57		
その他利用者数(人)	0	0	0	0		
開館日数(日)	-	-	-	208		授業日数

■経費情報

市の収支								
区分		H24年度 (2012)	H25年度 (2013)	H26年度 (2014)	H27年度 (2015)	H28年度 (2016)	備考	
収入 (円)	使用料・利用料	0	0	0	0			
	国・県費	0	0	0	0			
	その他収入	0	0	0	0			
	合計	0	0	0	0	0		
支出 (円)	維持管理	燃料費	1,838,999	2,352,682	1,873,832	1,949,509		
		光熱水費	2,246,830	2,317,423	2,620,194	3,715,081		
		維持管理委託料	550,943	548,043	549,003	502,375		
		修繕費	967,050	1,506,015	1,627,020	889,056		
		敷地借上料	8,800	8,800	8,800	8,800		
		その他維持管理費	715,398	825,351	751,983	460,769		
	運営	人件費	1,641,000	1,692,000	1,688,000	1,963,480	0	
		正規職員数	0.000	0.000	0.000	0.000		
		一人あたり平均	8,232,000	7,783,000	7,808,000	7,808,000		既定値
		嘱託等人件費	1,641,000	1,692,000	1,688,000	1,963,480		
		指定管理委託料	0	0	0	0		
		その他運営費	0	0	0	0		
		合計	7,969,020	9,250,314	9,118,832	9,489,070	0	

指定管理者の収支								
区分		H24年度 (2012)	H25年度 (2013)	H26年度 (2014)	H27年度 (2015)	H28年度 (2016)	備考	
収入 (円)	使用料・利用料	0	0	0	0			
	その他収入	0	0	0	0			
	指定管理委託料	0	0	0	0	0		
	合計	0	0	0	0	0		
支出 (円)	維持管理	燃料費	0	0	0	0		
		光熱水費	0	0	0	0		
		維持管理委託料	0	0	0	0		
		修繕費	0	0	0	0		
		その他維持管理費	0	0	0	0		
	運営	人件費	0	0	0	0		
		その他運営費	0	0	0	0		
		合計	0	0	0	0	0	

■コスト集計

区分		H24年度 (2012)	H25年度 (2013)	H26年度 (2014)	H27年度 (2015)	H28年度 (2016)	備考
コスト	人件費(円)	1,641,000	1,692,000	1,688,000	1,963,480		
	運営費(円)	0	0	0	0		
	維持管理費(円)	6,328,020	7,558,314	7,430,832	7,525,590		
	減価償却費(円)	7,895,523	7,895,523	8,735,596	8,735,596		
	合計(フルコスト)	15,864,543	17,145,837	17,854,428	18,224,666		
児童一人あたりフルコスト(円/人)	247,883	272,156	274,684	319,731		※フルコスト/児童数	
利用者負担率(%)	0.0%	0.0%	0.0%	0.0%		※利用料等収入/フルコスト	
市民一人あたりフルコスト(円/人)	414	454	477	495		※フルコスト/人口(年度末)	

その他

--

新庄市公共施設白書 施設カルテ

調査年度 H27 (2015)年度

施設No. 05006

施設名	升形小学校
施設概要 (設置目的)	児童の心身の発達に応じて、初等普通教育を施すことを目的とする。
根拠法令等	新庄市立学校設置条例



施設基本情報

所在地	升形800-9	中学校区	八向
所管課	教育総務課	管理運営	直営
施設分類	大分類 学校教育系施設	所有	土地 市有
	中分類 学校		建物 市有
複合施設	-	代表建築年	1982 年度

建物情報

構成施設・設備	建築年度	築年数	取得年月日	延床面積 (㎡)	取得価額 (円)	構造	耐用年数	階数		老朽化率	大規模改修年度	耐震状況
								上	下			
教室管理棟	1982	33	1982/10/31	2,010.85	217,440,000	鉄筋コンクリート造	47	3		70.2%		◎
食堂・渡廊下	1982	33	1982/10/31	178.00	19,180,000	鉄筋コンクリート造	41	1		80.5%		◎
屋内運動場	1982	33	1982/10/31	648.00	69,860,000	鉄骨造	34	1		97.1%		◎
給食室	1973	42	1973/10/31	114.00	9,120,000	鉄骨造	31	1		135.5%		×
プール管理棟	1990	25	1990/12/26	72.00	4,320,000	鉄骨造	34	1		73.5%		◎
プール	1990	25	1990/12/26		41,206,000		30			83.3%		
プール_機械設備	1990	25	1990/12/26		6,386,000		15			166.7%		
			計	3,022.85	367,512,000							

建物改修履歴

年月日	改修内容	金額(円)	備考
2015/7/31	給食室屋根塗装工事	1,782,000	
2015/7/30	ベランダ手摺修繕	1,023,840	

管理運営情報

■利用状況

区分	H24年度 (2012)	H25年度 (2013)	H26年度 (2014)	H27年度 (2015)	H28年度 (2016)	備考
児童数(人)	57	52	51	53		
その他利用者数(人)	0	0	0	0		
開館日数(日)	-	-	-	208		授業日数

■経費情報

市の収支								
区分		H24年度 (2012)	H25年度 (2013)	H26年度 (2014)	H27年度 (2015)	H28年度 (2016)	備考	
収入 (円)	使用料・利用料	0	0	0	0			
	国・県費	0	0	0	0			
	その他収入	0	0	0	0			
	合計	0	0	0	0	0		
支出 (円)	維持管理	燃料費	1,339,694	1,318,628	1,118,272	474,661		
		光熱水費	1,631,231	1,701,730	1,804,083	1,589,613		
		維持管理委託料	586,399	583,499	584,459	701,422		
		修繕費	2,306,640	2,236,290	1,529,798	3,187,648		
		敷地借上料	0	0	0	0		
		その他維持管理費	981,960	1,202,817	1,233,012	835,572		
	運営	人件費	8,232,000	1,692,000	1,688,000	1,963,480	0	
		正規職員数	1.000	0.000	0.000	0.000		
		一人あたり平均	8,232,000	7,783,000	7,808,000	7,808,000		既定値
		嘱託等人件費	0	1,692,000	1,688,000	1,963,480		
		指定管理委託料	0	0	0	0		
		その他運営費	0	0	0	0		
		合計	15,077,924	8,734,964	7,957,624	8,752,396	0	

指定管理者の収支							
区分		H24年度 (2012)	H25年度 (2013)	H26年度 (2014)	H27年度 (2015)	H28年度 (2016)	備考
収入 (円)	使用料・利用料	0	0	0	0		
	その他収入	0	0	0	0		
	指定管理委託料	0	0	0	0	0	
	合計	0	0	0	0	0	
支出 (円)	維持管理	燃料費	0	0	0	0	
		光熱水費	0	0	0	0	
		維持管理委託料	0	0	0	0	
		修繕費	0	0	0	0	
		その他維持管理費	0	0	0	0	
	運営	人件費	0	0	0	0	
		その他運営費	0	0	0	0	
		合計	0	0	0	0	0

■コスト集計

区分		H24年度 (2012)	H25年度 (2013)	H26年度 (2014)	H27年度 (2015)	H28年度 (2016)	備考
コスト	人件費(円)	8,232,000	1,692,000	1,688,000	1,963,480		
	運営費(円)	0	0	0	0		
	維持管理費(円)	6,845,924	7,042,964	6,269,624	6,788,916		
	減価償却費(円)	8,889,584	8,889,584	8,889,584	8,889,584		
	合計(フルコスト)	23,967,508	17,624,548	16,847,208	17,641,980		
児童一人あたりフルコスト(円/人)	420,483	338,934	330,337	332,868		※フルコスト/児童数	
利用者負担率(%)	0.0%	0.0%	0.0%	0.0%		※利用料等収入/フルコスト	
市民一人あたりフルコスト(円/人)	626	466	450	479		※フルコスト/人口(年度末)	

その他

--

新庄市公共施設白書 施設カルテ

調査年度 H27 (2015)年度

施設No. 05011

施設名	新庄中学校
施設概要 (設置目的)	生徒の小学校における教育の基礎の上に、心身の発達に応じて、中等普通教育を施すことを目的とする。
根拠法令等	新庄市立学校設置条例



施設基本情報

所在地	堀端町5-81	中学校区	新庄
所管課	教育総務課	管理運営	直営
施設分類	大分類 学校教育系施設	所有	土地 市有
	中分類 学校		建物 市有
複合施設	-	代表建築年	1978 年度

建物情報

構成施設・設備	建築年度	築年数	取得年月日	延床面積(m ²)	取得価額(円)	構造	耐用年数	階数		老朽化率	大規模改修年度	耐震状況
								上	下			
管理棟・教室棟	1978	37	1979/3/25	4,985.38	549,900,000	鉄筋コンクリート造	47	4		78.7%		○
エレベーター・渡廊下(増築)	2002	13	2003/1/31	88.00	3,519,000	鉄骨造	34	4		38.2%		◎
屋内運動場・渡廊下	2013	2	2013/8/31	1,999.77	410,926,950	鉄筋コンクリート造	47	2		4.3%		◎
屋内運動場(電気設備)	2013	2	2013/8/31		31,274,250		15			13.3%		
屋内運動場(給排水設備)	2013	2	2013/8/31		18,909,450		15			13.3%		
外構工事(テニスコート)	2013	2	2013/8/31		36,353,100		30			6.7%		
特別教室	1963	52	1963/10/31	164.00	14,760,000	木造	22	1		236.4%		×
渡廊下	1978	37	1979/3/25	18.00	1,080,000	木造	22	1		168.2%		×
			計	7,255.15	1,066,722,750							

建物改修履歴

年月日	改修内容	金額(円)	備考
1992/3/31	大規模改修	62,272,770	
1995/3/31	暖房設備改修	50,711,020	
2003/3/31	大規模改修②	56,870,100	
2003/3/31	大規模改修②(電気設備)	2,778,300	
2003/3/31	大規模改修②(機械設備)	16,309,650	
2012/3/31	校舎耐震補強工事	99,493,800	
2015/9/18	非常階段改修工事	5,394,600	

管理運営情報

■利用状況

区分	H24年度 (2012)	H25年度 (2013)	H26年度 (2014)	H27年度 (2015)	H28年度 (2016)	備考
生徒数(人)	294	309	303	301		
その他利用者数(人)	0	0	0	0		
開館日数(日)	-	-	-	205		授業日数

■経費情報

市の収支								
区分		H24年度 (2012)	H25年度 (2013)	H26年度 (2014)	H27年度 (2015)	H28年度 (2016)	備考	
収入 (円)	使用料・利用料	0	0	0	0			
	国・県費	0	0	0	0			
	その他収入	0	0	0	0			
	合計	0	0	0	0	0		
支出 (円)	維持管理	燃料費	3,697,336	3,023,643	2,364,498	1,634,725		
		光熱水費	3,674,427	3,670,434	4,232,282	4,297,821		
		維持管理委託料	701,711	603,811	595,505	904,664		
		修繕費	1,294,568	2,664,900	1,034,100	1,686,690		
		敷地借上料	0	0	0	0		
		その他維持管理費	1,646,680	2,103,918	2,405,230	1,475,104		
	運営	人件費	8,232,000	7,783,000	7,808,000	7,808,000	0	
		正規職員数	1,000	1,000	1,000	1,000		
		一人あたり平均	8,232,000	7,783,000	7,808,000	7,808,000		既定値
		嘱託等人件費	0	0	0	0		
		指定管理委託料	0	0	0	0		
		その他運営費	0	0	0	0		
	合計	19,246,722	19,849,706	18,439,615	17,807,004	0		

指定管理者の収支								
区分		H24年度 (2012)	H25年度 (2013)	H26年度 (2014)	H27年度 (2015)	H28年度 (2016)	備考	
収入 (円)	使用料・利用料	0	0	0	0			
	その他収入	0	0	0	0			
	指定管理委託料	0	0	0	0	0		
	合計	0	0	0	0	0		
支出 (円)	維持管理	燃料費	0	0	0	0		
		光熱水費	0	0	0	0		
		維持管理委託料	0	0	0	0		
		修繕費	0	0	0	0		
	その他維持管理費	0	0	0	0			
	運営	人件費	0	0	0	0		
		その他運営費	0	0	0	0		
	合計	0	0	0	0	0		

■コスト集計

区分		H24年度 (2012)	H25年度 (2013)	H26年度 (2014)	H27年度 (2015)	H28年度 (2016)	備考
コスト	人件費(円)	8,232,000	7,783,000	7,808,000	7,808,000		
	運営費(円)	0	0	0	0		
	維持管理費(円)	11,014,722	12,066,706	10,631,615	9,999,004		
	減価償却費(円)	18,292,267	18,292,267	31,930,971	31,930,971		
	合計(フルコスト)	37,538,989	38,141,973	50,370,586	49,737,975		
生徒一人あたりフルコスト(円/人)	127,684	123,437	166,240	165,242		※フルコスト/生徒数	
利用者負担率(%)	0.0%	0.0%	0.0%	0.0%		※利用料等収入/フルコスト	
市民一人あたりフルコスト(円/人)	980	1,009	1,347	1,350		※フルコスト/人口(年度末)	

その他

--

新庄市公共施設白書 施設カルテ

調査年度 H27 (2015)年度

施設No. 05012

施設名	明倫中学校
施設概要 (設置目的)	生徒の小学校における教育の基礎の上に、心身の発達に応じて、中等普通教育を施すことを目的とする。
根拠法令等	新庄市立学校設置条例



施設基本情報

所在地	十日町2675-3	中学校区	明倫
所管課	教育総務課	管理運営	直営
施設分類	大分類 学校教育系施設	所有	土地 市有
	中分類 学校		建物 市有
複合施設	-	代表建築年	1979 年度

建物情報

構成施設・設備	建築年度	築年数	取得年月日	延床面積 (㎡)	取得価額 (円)	構造	耐用年数	階数		老朽化率	大規模改修年度	耐震状況
								上	下			
教室棟・管理棟・渡廊下	1979	36	1980/3/31	3,720.00	408,600,000	鉄筋コンクリート造	47	3		76.6%		○
屋内運動場	1979	36	1980/3/31	1,035.00	106,980,000	鉄骨造	34	1		105.9%		○
特別教室	1964	51	1964/11/30	187.00	16,830,000	木造	22	1		231.8%		×
武道場	1979	36	1979/12/31	99.00	8,910,000	木造	22	1		163.6%		×
			計	5,041.00	541,320,000							

建物改修履歴

年月日	改修内容	金額(円)	備考
1994/3/31	暖房設備	54,321,170	
2010/3/31	昇降機設置	7,911,750	
2014/3/31	屋内運動場耐震補強工事	10,223,850	
2015/3/31	校舎耐震補強工事	56,639,520	
2015/10/30	再生可能エネルギー設備設置工事	23,610,960	
2016/4/15	消火栓管漏水修繕	939,600	修繕料

管理運営情報

■利用状況

区分	H24年度 (2012)	H25年度 (2013)	H26年度 (2014)	H27年度 (2015)	H28年度 (2016)	備考
生徒数(人)	320	353	349	312		
その他利用者数(人)	0	0	0	0		
開館日数(日)	-	-	-	208		授業日数

■経費情報

市の収支								
区分		H24年度 (2012)	H25年度 (2013)	H26年度 (2014)	H27年度 (2015)	H28年度 (2016)	備考	
収入 (円)	使用料・利用料	0	0	0	0			
	国・県費	0	0	0	0			
	その他収入	0	0	0	0			
	合計	0	0	0	0	0		
支出 (円)	維持管理	燃料費	1,597,181	2,187,541	1,787,666	1,115,564		
		光熱水費	3,753,194	4,508,032	4,886,567	4,680,291		
		維持管理委託料	528,933	524,955	527,382	865,266		
		修繕費	2,044,392	3,953,277	4,304,867	2,363,490		
		敷地借上料	0	0	0	0		
	その他維持管理費	3,043,766	2,538,137	2,866,420	1,043,770			
	運営	人件費	8,232,000	7,783,000	7,808,000	7,808,000	0	
		正規職員数	1,000	1,000	1,000	1,000		
		一人あたり平均	8,232,000	7,783,000	7,808,000	7,808,000		既定値
		嘱託等人件費	0	0	0	0		
		指定管理委託料	0	0	0	0		
		その他運営費	0	0	0	0		
	合計	19,199,466	21,494,942	22,180,902	17,876,381	0		

指定管理者の収支

指定管理者の収支								
区分		H24年度 (2012)	H25年度 (2013)	H26年度 (2014)	H27年度 (2015)	H28年度 (2016)	備考	
収入 (円)	使用料・利用料	0	0	0	0			
	その他収入	0	0	0	0			
	指定管理委託料	0	0	0	0	0		
	合計	0	0	0	0	0		
支出 (円)	維持管理	燃料費	0	0	0	0		
		光熱水費	0	0	0	0		
		維持管理委託料	0	0	0	0		
		修繕費	0	0	0	0		
		その他維持管理費	0	0	0	0		
	運営	人件費	0	0	0	0		
		その他運営費	0	0	0	0		
合計	0	0	0	0	0			

■コスト集計

コスト集計							
区分		H24年度 (2012)	H25年度 (2013)	H26年度 (2014)	H27年度 (2015)	H28年度 (2016)	備考
コスト	人件費(円)	8,232,000	7,783,000	7,808,000	7,808,000		
	運営費(円)	0	0	0	0		
	維持管理費(円)	10,967,466	13,711,942	14,372,902	10,068,381		
	減価償却費(円)	12,665,393	10,525,792	9,762,708	11,008,777		
	合計(フルコスト)	31,864,859	32,020,734	31,943,610	28,885,158		
生徒一人あたりフルコスト(円/人)		99,578	90,710	91,529	92,581		※フルコスト/生徒数
利用者負担率(%)		0.0%	0.0%	0.0%	0.0%		※利用料等収入/フルコスト
市民一人あたりフルコスト(円/人)		832	847	854	784		※フルコスト/人口(年度末)

その他

--

新庄市公共施設白書 施設カルテ

調査年度 H27 (2015)年度

施設No. 05013

施設名	日新中学校
施設概要 (設置目的)	生徒の小学校における教育の基礎の上に、心身の発達に応じて、中等普通教育を施すことを目的とする。
根拠法令等	新庄市立学校設置条例



施設基本情報

所在地	松本136	中学校区	日新
所管課	教育総務課	管理運営	直営
施設分類	大分類 学校教育系施設	所有	土地 市有
	中分類 学校		建物 市有
複合施設	-	代表建築年	1980 年度

建物情報

構成施設・設備	建築年度	築年数	取得年月日	延床面積 (㎡)	取得価額 (円)	構造	耐用年数	階数		老朽化率	大規模改修年度	耐震状況
								上	下			
管理棟・教室棟・渡廊下	1980	35	1980/9/9	5,182.10	585,428,000	鉄筋コンクリート造	47	3		74.5%		○
屋内運動場	1979	36	1980/3/31	1,320.00	138,572,000	鉄筋コンクリート造	47	1		76.6%		○
			計	6,502.10	724,000,000							

建物改修履歴

年月日	改修内容	金額(円)	備考
1991/3/31	テニスコート新設	9,997,180	
2000/3/31	暖房設備改修	44,730,000	
2004/3/31	屋内運動場屋根葺き替え	9,943,500	
2010/3/31	昇降機設置	7,738,500	
2012/3/31	校舎耐震補強工事	12,319,650	
2014/3/31	屋内運動場耐震補強工事	14,335,650	
2015/7/31	体育館屋根塗装工事	7,097,760	
2015/7/10	理科実習室排水配管布設替修繕	3,726,000	修繕料
2015/7/30	音楽室脇屋上壁面等修繕	951,480	修繕料
2016/4/15	普通教室用黒板交換修繕	680,400	修繕料

管理運営情報

■利用状況

区分	H24年度 (2012)	H25年度 (2013)	H26年度 (2014)	H27年度 (2015)	H28年度 (2016)	備考
生徒数(人)	434	430	432	414		
その他利用者数(人)	0	0	0	0		
開館日数(日)	-	-	-	208		授業日数

■経費情報

市の収支								
区分		H24年度 (2012)	H25年度 (2013)	H26年度 (2014)	H27年度 (2015)	H28年度 (2016)	備考	
収入 (円)	使用料・利用料	0	0	0	0			
	国・県費	0	0	0	0			
	その他収入	0	0	0	0			
	合計	0	0	0	0	0		
支出 (円)	維持管理	燃料費	2,308,732	2,781,891	2,138,980	1,507,445		
		光熱水費	4,195,902	5,006,682	5,475,256	5,000,648		
		維持管理委託料	511,797	507,819	510,246	600,534		
		修繕費	1,688,829	4,341,068	5,069,398	6,265,890		
		敷地借上料	0	0	0	0		
		その他維持管理費	2,392,354	1,629,021	1,545,172	1,223,133		
	運営	人件費	8,232,000	7,783,000	7,808,000	7,808,000	0	
		正規職員数	1,000	1,000	1,000	1,000		
		一人あたり平均	8,232,000	7,783,000	7,808,000	7,808,000		既定値
		嘱託等人件費	0	0	0	0		
		指定管理委託料	0	0	0	0		
		その他運営費	0	0	0	0		
		合計	19,329,614	22,049,481	22,547,052	22,405,650	0	

指定管理者の収支								
区分		H24年度 (2012)	H25年度 (2013)	H26年度 (2014)	H27年度 (2015)	H28年度 (2016)	備考	
収入 (円)	使用料・利用料	0	0	0	0			
	その他収入	0	0	0	0			
	指定管理委託料	0	0	0	0	0		
	合計	0	0	0	0	0		
支出 (円)	維持管理	燃料費	0	0	0	0		
		光熱水費	0	0	0	0		
		維持管理委託料	0	0	0	0		
		修繕費	0	0	0	0		
		その他維持管理費	0	0	0	0		
	運営	人件費	0	0	0	0		
		その他運営費	0	0	0	0		
		合計	0	0	0	0	0	

■コスト集計

区分		H24年度 (2012)	H25年度 (2013)	H26年度 (2014)	H27年度 (2015)	H28年度 (2016)	備考
コスト	人件費(円)	8,232,000	7,783,000	7,808,000	7,808,000		
	運営費(円)	0	0	0	0		
	維持管理費(円)	11,097,614	14,266,481	14,739,052	14,597,650		
	減価償却費(円)	20,211,174	20,211,174	20,302,907	17,529,648		
	合計(フルコスト)	39,540,788	42,260,655	42,849,959	39,935,298		
生徒一人あたりフルコスト(円/人)	91,108	98,281	99,190	96,462		※フルコスト/生徒数	
利用者負担率(%)	0.0%	0.0%	0.0%	0.0%		※利用料等収入/フルコスト	
市民一人あたりフルコスト(円/人)	1,032	1,118	1,146	1,084		※フルコスト/人口(年度末)	

その他

--

新庄市公共施設白書 施設カルテ

調査年度 H27 (2015)年度

施設No. 05014

施設名	八向中学校
施設概要 (設置目的)	生徒の小学校における教育の基礎の上に、心身の発達に応じて、中等普通教育を施すことを目的とする。
根拠法令等	新庄市立学校設置条例



施設基本情報

所在地	升形1647-15	中学校区	八向
所管課	教育総務課	管理運営	直営
施設分類	大分類 学校教育系施設	所有	土地 市有
	中分類 学校		建物 市有
複合施設	-	代表建築年	1970 年度

建物情報

構成施設・設備	建築年度	築年数	取得年月日	延床面積 (㎡)	取得価額 (円)	構造	耐用年数	階数		老朽化率	大規模改修年度	耐震状況
								上	下			
管理教室棟	1970	45	1971/2/28	1,375.00	185,625,000	鉄筋コンクリート造	47	3		95.7%		●
渡廊下	1991	24	1992/3/11	72.00	13,902,000	鉄骨造	34	2		70.6%		◎
特別教室棟	1991	24	1992/3/11	1,267.00	188,181,000	鉄筋コンクリート造	47	3		51.1%		◎
特別教室棟(機械設備)	1991	24	1992/3/11		40,685,000		15			160.0%		
特別教室棟(電気設備)	1991	24	1992/3/11		29,664,000		15			160.0%		
屋内運動場・渡廊下	1981	34	1982/3/6	742.00	98,880,000	鉄筋コンクリート造	47	1		72.3%		○
ポンプ室	1991	24	1992/3/11	7.00	910,000	鉄筋コンクリート造	38	1		63.2%		◎
計				3,463.00	557,847,000							

建物改修履歴

年月日	改修内容	金額(円)	備考
2006/3/31	屋内運動場屋根葺き替え	4,200,000	
2012/3/31	教室棟便所改修	4,489,800	
2015/3/31	屋内運動場耐震補強工事	7,884,000	
2015/10/9	体育館東側暗幕設置	2,808,000	

管理運営情報

■利用状況

区分	H24年度 (2012)	H25年度 (2013)	H26年度 (2014)	H27年度 (2015)	H28年度 (2016)	備考
生徒数(人)	66	67	72	64		
その他利用者数(人)	0	0	0	0		
開館日数(日)	-	-	-	208		授業日数

■経費情報

市の収支								
区分		H24年度 (2012)	H25年度 (2013)	H26年度 (2014)	H27年度 (2015)	H28年度 (2016)	備考	
収入 (円)	使用料・利用料	0	0	0	0			
	国・県費	0	0	0	0			
	その他収入	0	0	0	0			
	合計	0	0	0	0	0		
支出 (円)	維持管理	燃料費	1,174,489	1,290,565	1,210,067	758,718		
		光熱水費	1,497,355	2,228,929	2,393,311	2,194,972		
		維持管理委託料	592,544	589,774	591,938	881,398		
		修繕費	2,187,370	4,412,205	1,764,174	4,591,874		
		敷地借上料	215,700	172,600	172,600	172,600		
		その他維持管理費	1,582,927	1,371,404	1,389,441	711,615		
	運営	人件費	8,232,000	7,783,000	7,808,000	1,963,480	0	
		正規職員数	1,000	1,000	1,000	0,000		
		一人あたり平均	8,232,000	7,783,000	7,808,000	7,808,000		既定値
		嘱託等人件費	0	0	0	1,963,480		
		指定管理委託料	0	0	0	0		
		その他運営費	0	0	0	0		
		合計	15,482,385	17,848,477	15,329,531	11,274,657	0	

指定管理者の収支								
区分		H24年度 (2012)	H25年度 (2013)	H26年度 (2014)	H27年度 (2015)	H28年度 (2016)	備考	
収入 (円)	使用料・利用料	0	0	0	0			
	その他収入	0	0	0	0			
	指定管理委託料	0	0	0	0	0		
	合計	0	0	0	0	0		
支出 (円)	維持管理	燃料費	0	0	0	0		
		光熱水費	0	0	0	0		
		維持管理委託料	0	0	0	0		
		修繕費	0	0	0	0		
		その他維持管理費	0	0	0	0		
	運営	人件費	0	0	0	0		
		その他運営費	0	0	0	0		
		合計	0	0	0	0	0	

■コスト集計

区分		H24年度 (2012)	H25年度 (2013)	H26年度 (2014)	H27年度 (2015)	H28年度 (2016)	備考
コスト	人件費(円)	8,232,000	7,783,000	7,808,000	1,963,480		
	運営費(円)	0	0	0	0		
	維持管理費(円)	7,250,385	10,065,477	7,521,531	9,311,177		
	減価償却費(円)	11,233,938	11,233,938	11,233,938	11,407,386		
	合計(フルコスト)	26,716,323	29,082,415	26,563,469	22,682,043		
生徒一人あたりフルコスト(円/人)	404,793	434,066	368,937	354,407		※フルコスト/生徒数	
利用者負担率(%)	0.0%	0.0%	0.0%	0.0%		※利用料等収入/フルコスト	
市民一人あたりフルコスト(円/人)	697	770	710	616		※フルコスト/人口(年度末)	

その他

--

■経費情報

市の収支							
区分		H24年度 (2012)	H25年度 (2013)	H26年度 (2014)	H27年度 (2015)	H28年度 (2016)	備考
収入 (円)	使用料・利用料				0		
	国・県費				0		
	その他収入				0		
	合計				0	0	
支出 (円)	維持管理	燃料費			807,737		
		光熱水費			17,833,672		
		維持管理委託料			2,439,447		
		修繕費			178,200		
		敷地借上料			0		
		その他維持管理費			1,820,929		
	運営	人件費			7,808,000	0	
		正規職員数			1,000		
		一人あたり平均			7,808,000		既定値
		嘱託等人件費			0		
		指定管理委託料			0		
		その他運営費			0		
	合計				30,887,985	0	

指定管理者の収支							
区分		H24年度 (2012)	H25年度 (2013)	H26年度 (2014)	H27年度 (2015)	H28年度 (2016)	備考
収入 (円)	使用料・利用料				0		
	その他収入				0		
	指定管理委託料				0	0	
	合計				0	0	
支出 (円)	維持管理	燃料費			0		
		光熱水費			0		
		維持管理委託料			0		
		修繕費			0		
	その他維持管理費			0			
	運営	人件費			0		
		その他運営費			0		
		合計				0	0

■コスト集計

区分		H24年度 (2012)	H25年度 (2013)	H26年度 (2014)	H27年度 (2015)	H28年度 (2016)	備考
コスト	人件費(円)				7,808,000		
	運営費(円)				0		
	維持管理費(円)				23,079,985		
	減価償却費(円)				89,375,502		
	合計(フルコスト)				120,263,487		
生徒一人あたりフルコスト(円/人)					252,125		※フルコスト/生徒数
利用者負担率(%)					0.0%		※利用料等収入/フルコスト
市民一人あたりフルコスト(円/人)					3,265		※フルコスト/人口(年度末)

その他

平成27(2015)年4月に開校。

新庄市公共施設白書 施設カルテ

調査年度 H27 (2015)年度

施設No. 06001

施設名	中部保育所
施設概要 (設置目的)	保護者の就労や病気などで、家庭で保育できない児童を保護者に代わって保育する。
根拠法令等	新庄市保育所設置条例



施設基本情報

所在地	大手町2-76	中学校区	新庄
所管課	子育て推進課	管理運営	直営
施設分類	大分類 子育て支援施設	所有	土地 市有
	中分類 幼保・こども園		建物 市有
複合施設	-	代表建築年	1981 年度

建物情報

構成施設・設備	建築年度	築年数	取得年月日	延床面積 (㎡)	取得価額 (円)	構造	耐用 年数	階数		老朽化率	大規模 改修年度	耐震 状況
								上	下			
中部保育所	1981	34	1981/11/30	861.43	124,850,000	鉄筋コンクリート造	47	2		72.3%		◎
			計	861.43	124,850,000							

建物改修履歴

年月日	改修内容	金額(円)	備考

管理運営情報

■利用状況

区分	H24年度 (2012)	H25年度 (2013)	H26年度 (2014)	H27年度 (2015)	H28年度 (2016)	備考
幼児数(人)	149	144	144	125		
その他利用者数(人)	0	0	0	0		
開館日数(日)	291	292	291	291		

■経費情報

市の収支								
区分		H24年度 (2012)	H25年度 (2013)	H26年度 (2014)	H27年度 (2015)	H28年度 (2016)	備考	
収入 (円)	使用料・利用料	28,582,950	29,746,900	28,507,390	24,558,330			
	国・県費	0	0	0	0			
	その他収入	0	0	0	0			
	合計	28,582,950	29,746,900	28,507,390	24,558,330	0		
支出 (円)	維持管理	燃料費	1,251,782	1,365,473	1,135,639	808,414		
		光熱水費	2,171,870	2,123,854	1,220,591	2,063,877		
		維持管理委託料	3,204,702	2,090,491	2,168,271	2,035,605		
		修繕費	6,742,901	5,649,630	1,808,100	720,726		
		敷地借上料	0	0	0	0		
		その他維持管理費	0	172,410	175,824	169,344		
	運営	人件費	132,142,477	119,115,822	123,502,230	126,034,325	0	
		正規職員数	11.250	10.140	10.150	10.900		
		一人あたり平均	8,232,000	7,783,000	7,808,000	7,808,000		既定値
		嘱託等人件費	39,532,477	40,196,202	44,251,030	40,927,125		
		指定管理委託料	0	0	0	0		
		その他運営費	13,345,845	15,144,134	13,847,874	13,921,866		
		合計	158,859,577	145,661,814	143,858,529	145,754,157	0	

指定管理者の収支

区分		H24年度 (2012)	H25年度 (2013)	H26年度 (2014)	H27年度 (2015)	H28年度 (2016)	備考	
収入 (円)	使用料・利用料	0	0	0	0			
	その他収入	0	0	0	0			
	指定管理委託料	0	0	0	0	0		
	合計	0	0	0	0	0		
支出 (円)	維持管理	燃料費	0	0	0	0		
		光熱水費	0	0	0	0		
		維持管理委託料	0	0	0	0		
		修繕費	0	0	0	0		
	その他維持管理費	0	0	0	0			
	運営	人件費	0	0	0	0		
		その他運営費	0	0	0	0		
		合計	0	0	0	0	0	

■コスト集計

区分		H24年度 (2012)	H25年度 (2013)	H26年度 (2014)	H27年度 (2015)	H28年度 (2016)	備考
コスト	人件費(円)	132,142,477	119,115,822	123,502,230	126,034,325		
	運営費(円)	13,345,845	15,144,134	13,847,874	13,921,866		
	維持管理費(円)	13,371,255	11,401,858	6,508,425	5,797,966		
	減価償却費(円)	2,746,700	2,746,700	2,746,700	2,746,700		
	合計(フルコスト)	161,606,277	148,408,514	146,605,229	148,500,857		
幼児一人あたりフルコスト(円/人)	1,084,606	1,030,615	1,018,092	1,188,007		※フルコスト/幼児数	
利用者負担率(%)	17.7%	20.0%	19.4%	16.5%		※利用料等収入/フルコスト	
市民一人あたりフルコスト(円/人)	4,219	3,927	3,919	4,032		※フルコスト/人口(年度末)	

その他

--

新庄市公共施設白書 施設カルテ

調査年度 H27 (2015)年度

施設No. 06002

施設名	泉田保育所
施設概要 (設置目的)	保護者の就労や病気などで、家庭で保育できない児童を保護者に代わって保育する。
根拠法令等	新庄市保育所設置条例



施設基本情報

所在地	泉田字往還東460	中学校区	菽野
所管課	子育て推進課	管理運営	直営
施設分類	大分類 子育て支援施設	所有	土地 市有
	中分類 幼保・こども園		建物 市有
複合施設	-	代表建築年	1975 年度

建物情報

構成施設・設備	建築年度	築年数	取得年月日	延床面積 (㎡)	取得価額 (円)	構造	耐用年数	階数		老朽化率	大規模 改修年度	耐震 状況
								上	下			
泉田保育所	1975	40	1976/3/20	506.78	45,360,000	鉄骨造	34	1		117.6%		○
泉田保育所_物置	1977	38	1977/9/19	33.12	495,000	木造	15	1		253.3%		×
			計	539.90	45,855,000							

建物改修履歴

年月日	改修内容	金額(円)	備考
2014/3/31	泉田保育所_耐震補強工事	9,261,000	

管理運営情報

■利用状況

区分	H24年度 (2012)	H25年度 (2013)	H26年度 (2014)	H27年度 (2015)	H28年度 (2016)	備考
幼児数(人)	73	76	90	90		
その他利用者数(人)	0	0	0	0		
開館日数(日)	291	292	291	291		

■経費情報

市の収支								
区分		H24年度 (2012)	H25年度 (2013)	H26年度 (2014)	H27年度 (2015)	H28年度 (2016)	備考	
収入 (円)	使用料・利用料	14,246,408	14,343,858	16,469,500	15,845,240			
	国・県費	0	0	0	0			
	その他収入	0	0	0	0			
	合計	14,246,408	14,343,858	16,469,500	15,845,240	0		
支出 (円)	維持管理	燃料費	1,082,378	1,248,790	1,104,097	874,508		
		光熱水費	1,038,045	1,091,316	1,220,591	1,197,047		
		維持管理委託料	2,354,956	2,526,743	2,438,592	1,756,593		
		修繕費	204,786	1,230,363	1,114,416	201,420		
		敷地借上料	0	0	0	0		
		その他維持管理費	40,912	28,050	68,640	71,820		
	運営	人件費	90,699,492	86,767,935	91,925,564	95,429,518	0	
		正規職員数	8,250	8,130	8,150	8,800		
		一人あたり平均	8,232,000	7,783,000	7,808,000	7,808,000		既定値
		嘱託等人件費	22,785,492	23,492,145	28,290,364	26,719,118		
		指定管理委託料	0	0	0	0		
		その他運営費	7,050,280	7,921,871	8,720,198	8,950,135		
		合計	102,470,849	100,815,068	106,592,098	108,481,041	0	

指定管理者の収支								
区分		H24年度 (2012)	H25年度 (2013)	H26年度 (2014)	H27年度 (2015)	H28年度 (2016)	備考	
収入 (円)	使用料・利用料	0	0	0	0			
	その他収入	0	0	0	0			
	指定管理委託料	0	0	0	0	0		
	合計	0	0	0	0	0		
支出 (円)	維持管理	燃料費	0	0	0	0		
		光熱水費	0	0	0	0		
		維持管理委託料	0	0	0	0		
		修繕費	0	0	0	0		
		その他維持管理費	0	0	0	0		
	運営	人件費	0	0	0	0		
		その他運営費	0	0	0	0		
		合計	0	0	0	0	0	

■コスト集計

区分		H24年度 (2012)	H25年度 (2013)	H26年度 (2014)	H27年度 (2015)	H28年度 (2016)	備考
コスト	人件費(円)	90,699,492	86,767,935	91,925,564	95,429,518		
	運営費(円)	7,050,280	7,921,871	8,720,198	8,950,135		
	維持管理費(円)	4,721,077	6,125,262	5,946,336	4,101,388		
	減価償却費(円)	0	0	277,830	277,830		
	合計(フルコスト)	102,470,849	100,815,068	106,869,928	108,758,871		
幼児一人あたりフルコスト(円/人)	1,403,710	1,326,514	1,187,444	1,208,432		※フルコスト/幼児数	
利用者負担率(%)	13.9%	14.2%	15.4%	14.6%		※利用料等収入/フルコスト	
市民一人あたりフルコスト(円/人)	2,675	2,668	2,857	2,953		※フルコスト/人口(年度末)	

その他

--

■経費情報

市の収支							
区分		H24年度 (2012)	H25年度 (2013)	H26年度 (2014)	H27年度 (2015)	H28年度 (2016)	備考
収入 (円)	使用料・利用料	4,635,500	4,394,200	4,013,200	3,530,600		
	国・県費	0	0	0	0		
	その他収入	0	0	0	0		
	合計	4,635,500	4,394,200	4,013,200	3,530,600	0	
支出 (円)	維持管理	燃料費	0	0	0	0	
		光熱水費	0	0	0	0	
		維持管理委託料	0	0	0	0	
		修繕費	446,250	211,680	0	0	
		敷地借上料	0	0	0	0	
		その他維持管理費	0	19,390	0	0	
	運営	人件費	999,840	1,179,450	1,102,120	1,574,100	0
		正規職員数	0.120	0.150	0.140	0.200	
		一人あたり平均	8,232,000	7,783,000	7,808,000	7,808,000	既定値
		嘱託等人件費	12,000	12,000	9,000	12,500	
		指定管理委託料	13,473,000	14,069,000	14,693,000	14,803,000	
		その他運営費	67,151	53,712	50,126	45,860	
		合計	14,986,241	15,533,232	15,845,246	16,422,960	0

指定管理者の収支							
区分		H24年度 (2012)	H25年度 (2013)	H26年度 (2014)	H27年度 (2015)	H28年度 (2016)	備考
収入 (円)	使用料・利用料	0	0	0	0		
	その他収入	1,108,454	52,115	0	195,769		
	指定管理委託料	13,473,000	14,069,000	14,693,000	14,803,000	0	
	合計	14,581,454	14,121,115	14,693,000	14,998,769	0	
支出 (円)	維持管理	燃料費	149,776	124,935	124,324	71,604	
		光熱水費	1,257,388	1,301,096	1,435,416	1,317,817	
		維持管理委託料	538,447	299,927	438,412	299,879	
		修繕費	183,746	698,670	184,518	394,425	
		その他維持管理費	238,431	278,730	303,554	802,586	
	運営	人件費	10,368,739	10,421,463	10,938,089	10,650,657	
		その他運営費	1,829,869	988,523	1,156,411	1,160,165	
		合計	14,566,396	14,113,344	14,580,724	14,697,133	0

■コスト集計

区分		H24年度 (2012)	H25年度 (2013)	H26年度 (2014)	H27年度 (2015)	H28年度 (2016)	備考
コスト	人件費(円)	11,368,579	11,600,913	12,040,209	12,224,757		
	運営費(円)	1,897,020	1,042,235	1,206,537	1,206,025		
	維持管理費(円)	2,814,038	2,934,428	2,486,224	2,886,311		
	減価償却費(円)	1,681,553	1,681,553	1,681,553	1,681,553		
	合計(フルコスト)	17,761,190	17,259,129	17,414,523	17,998,646		
児童一人あたりフルコスト(円/人)	572,942	556,746	600,501	782,550		※フルコスト/児童数	
利用者負担率(%)	32.3%	25.8%	23.0%	20.7%		※利用料等収入/フルコスト	
市民一人あたりフルコスト(円/人)	464	457	466	489		※フルコスト/人口(年度末)	

その他

--

新庄市公共施設白書 施設カルテ

調査年度 H27 (2015)年度

施設No. 06012

施設名	本合海児童センター
施設概要 (設置目的)	児童に健全な遊びを与えて健康増進及び情操を豊かにする。
根拠法令等	新庄市児童センター及び児童館の設置及び管理に関する条例



施設基本情報

所在地	本合海185	中学校区	八向
所管課	子育て推進課	管理運営	指定管理
施設分類	大分類 子育て支援施設	所有	土地 市有
	中分類 幼児・児童施設		建物 市有
複合施設	-	代表建築年	1996 年度

建物情報

構成施設・設備	建築年度	築年数	取得年月日	延床面積 (㎡)	取得価額 (円)	構造	耐用 年数	階数		老朽化率	大規模 改修年度	耐震 状況
								上	下			
本合海児童センター	1996	19	1997/3/31	388.60	100,256,080	鉄筋コンクリート造	47	1		40.4%		◎
			計	388.60	100,256,080							

建物改修履歴

年月日	改修内容	金額(円)	備考

管理運営情報

■利用状況

区分	H24年度 (2012)	H25年度 (2013)	H26年度 (2014)	H27年度 (2015)	H28年度 (2016)	備考
児童数(人)	21	19	14	10		通所児童数
その他利用者数(人)	389	274	469	724		一般利用児童数
開館日数(日)	291	292	291	291		

■経費情報

市の収支							
区分		H24年度 (2012)	H25年度 (2013)	H26年度 (2014)	H27年度 (2015)	H28年度 (2016)	備考
収入 (円)	使用料・利用料	3,175,000	2,755,900	1,841,500	1,244,600		
	国・県費	0	0	0	0		
	その他収入	0	0	0	0		
	合計	3,175,000	2,755,900	1,841,500	1,244,600	0	
支出 (円)	維持管理	燃料費	0	0	0	0	
		光熱水費	0	0	0	0	
		維持管理委託料	0	0	0	0	
		修繕費	1,473,675	0	0	0	
		敷地借上料	0	0	0	0	
		その他維持管理費	0	0	0	0	
	運営	人件費	999,840	1,188,450	1,024,040	1,179,200	0
		正規職員数	0.120	0.150	0.130	0.150	
		一人あたり平均	8,232,000	7,783,000	7,808,000	7,808,000	既定値
		嘱託等人件費	12,000	21,000	9,000	8,000	
		指定管理委託料	12,687,000	12,701,000	13,000,000	13,173,000	
		その他運営費	54,425	36,710	33,608	32,325	
		合計	15,214,940	13,926,160	14,057,648	14,384,525	0

指定管理者の収支							
区分		H24年度 (2012)	H25年度 (2013)	H26年度 (2014)	H27年度 (2015)	H28年度 (2016)	備考
収入 (円)	使用料・利用料	0	0	0	0		
	その他収入	1,008,265	78,047	0	114,499		
	指定管理委託料	12,687,000	12,701,000	13,000,000	13,173,000	0	
	合計	13,695,265	12,779,047	13,000,000	13,287,499	0	
支出 (円)	維持管理	燃料費	141,929	131,821	119,602	123,094	
		光熱水費	808,359	903,585	934,183	857,604	
		維持管理委託料	940,260	667,661	670,676	586,656	
		修繕費	487,775	148,875	337,822	834,720	
	その他維持管理費	216,569	387,203	193,124	221,391		
	運営	人件費	9,122,909	9,597,830	9,825,710	9,786,306	
		その他運営費	1,904,209	902,802	846,642	823,460	
		合計	13,622,010	12,739,777	12,927,759	13,233,231	0

■コスト集計

区分		H24年度 (2012)	H25年度 (2013)	H26年度 (2014)	H27年度 (2015)	H28年度 (2016)	備考
コスト	人件費(円)	10,122,749	10,786,280	10,849,750	10,965,506		
	運営費(円)	1,958,634	939,512	880,250	855,785		
	維持管理費(円)	4,068,567	2,239,145	2,255,407	2,623,465		
	減価償却費(円)	2,205,633	2,205,633	2,205,633	2,205,633		
	合計(フルコスト)	18,355,583	16,170,570	16,191,040	16,650,389		
児童一人あたりフルコスト(円/人)	874,075	851,083	1,156,503	1,665,039		※フルコスト/児童数	
利用者負担率(%)	22.8%	17.5%	11.4%	8.2%		※利用料等収入/フルコスト	
市民一人あたりフルコスト(円/人)	479	428	433	452		※フルコスト/人口(年度末)	

その他

--

■経費情報

市の収支							
区分	H24年度 (2012)	H25年度 (2013)	H26年度 (2014)	H27年度 (2015)	H28年度 (2016)	備考	
収入 (円)	使用料・利用料	2,631,440	2,844,800	2,501,900	2,133,600		
	国・県費	0	0	0	0		
	その他収入	0	0	0	0		
	合計	2,631,440	2,844,800	2,501,900	2,133,600	0	
支出 (円)	維持管理	燃料費	0	0	0	0	
		光熱水費	0	0	0	0	
		維持管理委託料	0	0	0	0	
		修繕費	1,862,028	1,008,000	349,920	0	
		敷地借上料	0	0	0	0	
		その他維持管理費	609,000	13,160	0	0	
	運営	人件費	914,520	1,179,450	1,024,040	1,574,100	0
		正規職員数	0.110	0.150	0.130	0.200	
		一人あたり平均	8,232,000	7,783,000	7,808,000	7,808,000	既定値
		嘱託等人件費	9,000	12,000	9,000	12,500	
		指定管理委託料	10,999,000	11,804,000	12,128,000	12,357,000	
		その他運営費	62,709	36,375	38,659	32,883	
		合計	14,447,257	14,040,985	13,540,619	13,963,983	0

指定管理者の収支							
区分	H24年度 (2012)	H25年度 (2013)	H26年度 (2014)	H27年度 (2015)	H28年度 (2016)	備考	
収入 (円)	使用料・利用料	0	0	0	0		
	その他収入	1,259,856	16,000	0	356,431		
	指定管理委託料	10,999,000	11,804,000	12,128,000	12,357,000	0	
	合計	12,258,856	11,820,000	12,128,000	12,713,431	0	
支出 (円)	維持管理	燃料費	268,532	278,257	242,618	184,652	
		光熱水費	244,064	253,810	166,543	181,805	
		維持管理委託料	528,759	307,583	504,572	431,748	
		修繕費	3,150	82,635	112,454	45,900	
		その他維持管理費	224,378	381,606	140,876	431,748	
	運営	人件費	9,018,382	9,447,422	9,498,394	9,693,541	
		その他運営費	1,955,461	1,031,047	1,145,686	1,277,618	
		合計	12,242,726	11,782,360	11,811,143	12,247,012	0

■コスト集計

区分	H24年度 (2012)	H25年度 (2013)	H26年度 (2014)	H27年度 (2015)	H28年度 (2016)	備考
コスト	人件費(円)	9,932,902	10,626,872	10,522,434	11,267,641	
	運営費(円)	2,018,170	1,067,422	1,184,345	1,310,501	
	維持管理費(円)	3,739,911	2,325,051	1,516,983	1,275,853	
	減価償却費(円)	0	0	0	0	
	合計(フルコスト)	15,690,983	14,019,345	13,223,762	13,853,995	
児童一人あたりフルコスト(円/人)	871,721	737,860	695,987	989,571		※フルコスト/児童数
利用者負担率(%)	24.8%	20.4%	18.9%	18.0%		※利用料等収入/フルコスト
市民一人あたりフルコスト(円/人)	410	371	354	376		※フルコスト/人口(年度末)

その他

--

新庄市公共施設白書 施設カルテ

調査年度 H27 (2015)年度

施設No. 06014

施設名	中央学童保育所
施設概要 (設置目的)	昼間保護者のいない家庭の小学校の保育を行うことにより、健全な育成を目指すとともに、親が安心して働けるようにする。
根拠法令等	新庄市放課後児童クラブ施設設置条例



施設基本情報

所在地	堀端町9-165	中学校区	新庄
所管課	子育て推進課	管理運営	一部委託
施設分類	大分類 子育て支援施設	所有	土地 市有
	中分類 幼児・児童施設		建物 市有
複合施設	-	代表建築年	1960 年度

建物情報

構成施設・設備	建築年度	築年数	取得年月日	延床面積 (㎡)	取得価額 (円)	構造	耐用年数	階数		老朽化率	大規模改修年度	耐震状況
								上	下			
中央学童保育所	1960	55	1961/3/31	315.49	25,239,200	鉄骨造	34	2		161.8%		×
たんぼぼ作業所	1960	55	1961/3/31	216.52	17,321,600	鉄骨造	34	1		161.8%		×
便所・湯沸室	1960	55	1961/3/31	55.17	4,413,600	鉄骨造	31	1		177.4%		×
車庫	1978	37	1979/1/7	77.21	6,176,800	鉄骨造	31	1		119.4%		×
			計	664.39	53,151,200							

建物改修履歴

年月日	改修内容	金額(円)	備考

管理運営情報

■利用状況

区分	H24年度 (2012)	H25年度 (2013)	H26年度 (2014)	H27年度 (2015)	H28年度 (2016)	備考
児童数(人)	65	58	54	66		
その他利用者数(人)	0	0	0	0		
開館日数(日)	289	289	287	290		

■経費情報

市の収支								
区分		H24年度 (2012)	H25年度 (2013)	H26年度 (2014)	H27年度 (2015)	H28年度 (2016)	備考	
収入 (円)	使用料・利用料	4,187,040	3,492,190	3,400,150	4,473,625			
	国・県費	4,031,500	4,307,500	4,288,000	4,901,500			
	その他収入	0	0	0	0			
	合計	8,218,540	7,799,690	7,688,150	9,375,125	0		
支出 (円)	維持管理	燃料費	0	0	0	0		
		光熱水費	0	0	0	0		
		維持管理委託料	989,941	906,010	1,005,312	1,034,200		
		修繕費	1,633,463	121,800	183,600	109,080		
		敷地借上料	0	0	0	0		
		その他維持管理費	607,125	488,185	364,384	44,556		
	運営	人件費	954,912	1,035,139	780,800	468,480	0	
		正規職員数	0.116	0.133	0.100	0.060		
		一人あたり平均	8,232,000	7,783,000	7,808,000	7,808,000		既定値
		嘱託等人件費	0	0	0	0		
		指定管理委託料	7,755,000	7,881,000	8,001,000	9,927,000		
		その他運営費	0	44,310	11,880	0		
		合計	11,940,441	10,476,444	10,346,976	11,583,316	0	

指定管理者の収支							
区分		H24年度 (2012)	H25年度 (2013)	H26年度 (2014)	H27年度 (2015)	H28年度 (2016)	備考
収入 (円)	使用料・利用料	0	0	0	0		
	その他収入	0	0	149,000	491,425		
	指定管理委託料	7,755,000	7,881,000	8,001,000	9,927,000	0	
	合計	7,755,000	7,881,000	8,150,000	10,418,425	0	
支出 (円)	維持管理	燃料費	0	239,043	218,520	117,557	
		光熱水費	269,329	490,114	486,410	483,928	
		維持管理委託料	47,212	49,532	77,099	55,104	
		修繕費	17,024	0	163,360	0	
		その他維持管理費	0	0	0	0	
	運営	人件費	5,909,460	5,935,354	6,161,920	8,562,799	
		その他運営費	191,690	217,600	560,102	428,410	
		合計	6,434,715	6,931,643	7,667,411	9,647,798	0

■コスト集計

区分		H24年度 (2012)	H25年度 (2013)	H26年度 (2014)	H27年度 (2015)	H28年度 (2016)	備考
コスト	人件費(円)	6,864,372	6,970,493	6,942,720	9,031,279		
	運営費(円)	191,690	261,910	571,982	428,410		
	維持管理費(円)	3,564,094	2,294,684	2,498,685	1,844,425		
	減価償却費(円)	0	0	0	0		
	合計(フルコスト)	10,620,156	9,527,087	10,013,387	11,304,114		
児童一人あたりフルコスト(円/人)	163,387	164,260	185,433	171,274		※フルコスト/児童数	
利用者負担率(%)	39.4%	36.7%	35.4%	43.9%		※利用料等収入/フルコスト	
市民一人あたりフルコスト(円/人)	277	252	268	307		※フルコスト/人口(年度末)	

その他

--

■経費情報

市の収支								
区分		H24年度 (2012)	H25年度 (2013)	H26年度 (2014)	H27年度 (2015)	H28年度 (2016)	備考	
収入 (円)	使用料・利用料				2,115,750			
	国・県費				2,595,000			
	その他収入				0			
	合計				4,710,750	0		
支出 (円)	維持管理	燃料費				0		
		光熱水費				0		
		維持管理委託料				97,200		
		修繕費				0		
		敷地借上料				0		
		その他維持管理費				0		
	運営	人件費				468,480	0	
		正規職員数				0.060		
		一人あたり平均				7,808,000		既定値
		嘱託等人件費				0		
		指定管理委託料				5,913,000		
		その他運営費				0		
		合計				6,478,680	0	

指定管理者の収支								
区分		H24年度 (2012)	H25年度 (2013)	H26年度 (2014)	H27年度 (2015)	H28年度 (2016)	備考	
収入 (円)	使用料・利用料				0			
	その他収入				0			
	指定管理委託料				5,913,000	0		
	合計				5,913,000	0		
支出 (円)	維持管理	燃料費				0		
		光熱水費				218,933		
		維持管理委託料				0		
		修繕費				14,256		
	その他維持管理費				0			
	運営	人件費				4,961,073		
		その他運営費				301,048		
合計				5,495,310	0			

■コスト集計

区分		H24年度 (2012)	H25年度 (2013)	H26年度 (2014)	H27年度 (2015)	H28年度 (2016)	備考
コスト	人件費(円)						
	運営費(円)						
	維持管理費(円)						
	減価償却費(円)				1,640,048		
	合計(フルコスト)						
児童一人あたりフルコスト(円/人)							※フルコスト/児童数
利用者負担率(%)					27.5%		※利用料等収入/フルコスト
市民一人あたりフルコスト(円/人)					0		※フルコスト/人口(年度末)

その他

平成27(2015)年度より利用開始。

■経費情報

市の収支							
区分		H24年度 (2012)	H25年度 (2013)	H26年度 (2014)	H27年度 (2015)	H28年度 (2016)	備考
収入 (円)	使用料・利用料		886,210	4,097,855	5,386,870		
	国・県費		1,181,500	4,062,500	5,951,000		
	その他収入		0	0	0		
	合計		2,067,710	8,160,355	11,337,870	0	
支出 (円)	維持管理	燃料費		0	0	0	
		光熱水費		0	0	0	
		維持管理委託料		236,827	599,074	535,498	
		修繕費		141,750	0	0	
		敷地借上料		0	0	0	
		その他維持管理費		0	45,363	31,200	
	運営	人件費		147,877	780,800	546,560	0
		正規職員数		0.019	0.100	0.070	
		一人あたり平均		7,783,000	7,808,000	7,808,000	既定値
		嘱託等人件費		0	0	0	
		指定管理委託料		3,673,000	11,038,000	13,455,000	
		その他運営費		225,831	17,097	0	
		合計		4,425,285	12,480,334	14,568,258	0

指定管理者の収支							
区分		H24年度 (2012)	H25年度 (2013)	H26年度 (2014)	H27年度 (2015)	H28年度 (2016)	備考
収入 (円)	使用料・利用料		0	0	0		
	その他収入		0	149,000	485,150		
	指定管理委託料		3,673,000	11,038,000	13,455,000	0	
	合計		3,673,000	11,187,000	13,940,150	0	
支出 (円)	維持管理	燃料費		200,347	159,393	108,088	
		光熱水費		462,167	480,209	382,000	
		維持管理委託料		16,511	77,100	94,784	
		修繕費		12,355	1,620	61,801	
		その他維持管理費		0	0	0	
	運営	人件費		2,910,802	8,881,960	12,190,589	
		その他運営費		92,664	540,485	449,160	
合計		3,694,846	10,140,767	13,286,422	0		

■コスト集計

区分		H24年度 (2012)	H25年度 (2013)	H26年度 (2014)	H27年度 (2015)	H28年度 (2016)	備考
コスト	人件費(円)		3,058,679	9,662,760	12,737,149		
	運営費(円)		318,495	557,582	449,160		
	維持管理費(円)		1,069,957	1,362,759	1,213,371		
	減価償却費(円)		0	1,644,789	1,644,789		
	合計(フルコスト)		4,447,131	13,227,890	16,044,469		
利用者一人あたりフルコスト(円/人)			85,522	209,967	225,978		※フルコスト/利用者数
利用者負担率(%)			19.9%	32.1%	36.6%		※利用料等収入/フルコスト
市民一人あたりフルコスト(円/人)			118	354	436		※フルコスト/人口(年度末)

その他

平成25(2013)年12月より利用開始。

■経費情報

市の収支								
区分		H24年度 (2012)	H25年度 (2013)	H26年度 (2014)	H27年度 (2015)	H28年度 (2016)	備考	
収入 (円)	使用料・利用料	0	0	0	0			
	国・県費	0	0	0	0			
	その他収入	0	0	0	0			
	合計	0	0	0	0	0		
支出 (円)	維持管理	燃料費	427,722	486,433	369,388	284,060		
		光熱水費	872,065	890,787	958,266	933,481		
		維持管理委託料	752,471	795,759	745,212	665,204		
		修繕費	386,631	168,525	156,060	98,928		
		敷地借上料	0	0	0	0		
		その他維持管理費	31,620	27,110	39,870	37,805		
	運営	人件費	1,646,400	1,556,600	1,561,600	1,561,600	0	
		正規職員数	0.200	0.200	0.200	0.200		
		一人あたり平均	8,232,000	7,783,000	7,808,000	7,808,000		既定値
		嘱託等人件費	0	0	0	0		
		指定管理委託料	0	0	0	0		
		その他運営費	479,470	819,944	264,694	282,804		
		合計	4,596,379	4,745,158	4,095,090	3,863,882	0	

指定管理者の収支

指定管理者の収支								
区分		H24年度 (2012)	H25年度 (2013)	H26年度 (2014)	H27年度 (2015)	H28年度 (2016)	備考	
収入 (円)	使用料・利用料	0	0	0	0			
	その他収入	0	0	0	0			
	指定管理委託料	0	0	0	0	0		
	合計	0	0	0	0	0		
支出 (円)	維持管理	燃料費	0	0	0	0		
		光熱水費	0	0	0	0		
		維持管理委託料	0	0	0	0		
		修繕費	0	0	0	0		
		その他維持管理費	0	0	0	0		
	運営	人件費	0	0	0	0		
		その他運営費	0	0	0	0		
		合計	0	0	0	0	0	

■コスト集計

コスト集計							
区分		H24年度 (2012)	H25年度 (2013)	H26年度 (2014)	H27年度 (2015)	H28年度 (2016)	備考
コスト	人件費(円)	1,646,400	1,556,600	1,561,600	1,561,600		
	運営費(円)	479,470	819,944	264,694	282,804		
	維持管理費(円)	2,470,509	2,368,614	2,268,796	2,019,478		
	減価償却費(円)	766,692	766,692	766,692	766,692		
	合計(フルコスト)	5,363,071	5,511,850	4,861,782	4,630,574		
利用者一人あたりフルコスト(円/人)		960	925	850	988		※フルコスト/利用者数
利用者負担率(%)		0.0%	0.0%	0.0%	0.0%		※利用料等収入/フルコスト
市民一人あたりフルコスト(円/人)		140	146	130	126		※フルコスト/人口(年度末)

その他

--

■経費情報

市の収支							
区分		H24年度 (2012)	H25年度 (2013)	H26年度 (2014)	H27年度 (2015)	H28年度 (2016)	備考
収入 (円)	使用料・利用料	29,215,815	29,215,815	33,515,002	30,146,614		
	国・県費	0	0	0	0		
	その他収入	0	0	0	0		
	合計	29,215,815	29,215,815	33,515,002	30,146,614	0	
支出 (円)	維持管理	燃料費	0	0	0	0	
		光熱水費	0	0	0	0	
		維持管理委託料	0	0	0	0	
		修繕費	124,950	10,500	36,443	0	
		敷地借上料	0	0	0	0	
		その他維持管理費	0	0	0	0	
	運営	人件費	12,867,945	12,652,677	12,684,532	12,897,035	0
		正規職員数	0.700	0.700	0.700	0.700	
		一人あたり平均	8,232,000	7,783,000	7,808,000	7,808,000	既定値
		嘱託等人件費	7,105,545	7,204,577	7,218,932	7,431,435	
		指定管理委託料	0	0	0	0	
		その他運営費	23,805,014	24,074,434	25,615,759	24,970,237	
		合計	36,797,909	36,737,611	38,336,734	37,867,272	0

指定管理者の収支							
区分		H24年度 (2012)	H25年度 (2013)	H26年度 (2014)	H27年度 (2015)	H28年度 (2016)	備考
収入 (円)	使用料・利用料	0	0	0	0		
	その他収入	0	0	0	0		
	指定管理委託料	0	0	0	0	0	
	合計	0	0	0	0	0	
支出 (円)	維持管理	燃料費	0	0	0	0	
		光熱水費	0	0	0	0	
		維持管理委託料	0	0	0	0	
		修繕費	0	0	0	0	
		その他維持管理費	0	0	0	0	
	運営	人件費	0	0	0	0	
		その他運営費	0	0	0	0	
		合計	0	0	0	0	0

■コスト集計

区分		H24年度 (2012)	H25年度 (2013)	H26年度 (2014)	H27年度 (2015)	H28年度 (2016)	備考
コスト	人件費(円)	12,867,945	12,652,677	12,684,532	12,897,035		
	運営費(円)	23,805,014	24,074,434	25,615,759	24,970,237		
	維持管理費(円)	124,950	10,500	36,443	0		
	減価償却費(円)	829,767	829,767	829,767	829,767		
	合計(フルコスト)	37,627,676	37,567,378	39,166,501	38,697,039		
利用者一人あたりフルコスト(円/人)	8,454	9,308	8,752	8,714		※フルコスト/利用者数	
利用者負担率(%)	77.6%	77.8%	85.6%	77.9%		※利用料等収入/フルコスト	
市民一人あたりフルコスト(円/人)	982	994	1,047	1,051		※フルコスト/人口(年度末)	

その他

--

新庄市公共施設白書 施設カルテ

調査年度 H27 (2015)年度

施設No. 09001

施設名	市庁舎
施設概要 (設置目的)	市の行政事務の中核施設であり、各種の行政サービスを提供する場所として設置。
根拠法令等	地方自治法



施設基本情報

所在地	沖の町10-37	中学校区	新庄
所管課	財政課	管理運営	直営
施設分類	大分類 行政系施設	所有	土地 一部借地
	中分類 庁舎等		建物 市有
複合施設	-	代表建築年	1954 年度

建物情報

構成施設・設備	建築年度	築年数	取得年月日	延床面積 (㎡)	取得価額 (円)	構造	耐用年数	階数		老朽化率	大規模改修年度	耐震状況
								上	下			
本庁舎	1954	61	1955/3/19	2,665.86	47,568,671	鉄筋コンクリート	50	3		122.0%		○
東庁舎	1966	49	1966/8/31	966.73	34,990,000	鉄筋コンクリート	50	2		98.0%		×
福祉建設庁舎	1985	30	1985/10/11	466.60	44,100,000	鉄骨造	38	2		78.9%		◎
福祉建設庁舎(増築)	2000	15	2000/6/30	497.40	71,782,200	鉄骨造	38	2		39.5%		◎
西庁舎	1966	49	1966/12/31	248.04	10,271,343	鉄骨造	38	2		128.9%		×
警備室・休憩室	1958	57	1959/3/31	183.17	2,840,000	鉄骨造	38	2		150.0%		×
車庫・書庫	1971	44	1972/3/31	155.30	1,390,000	鉄骨造	31	2		141.9%		×
その他				249.09	10,013,600							
計				5,432.19	222,955,814							

建物改修履歴

年月日	改修内容	金額(円)	備考
1987/3/31	自動ドア設備	13,019,000	
1991/3/31	冷暖房設備①	6,787,700	
1992/3/31	冷暖房設備②	12,647,961	
1993/3/31	給水管切替	4,326,000	
1995/3/31	東庁舎自動ドア設備	3,296,000	
2010/10/19	本庁舎1階冷房設備改修	10,657,500	
2010/11/12	太陽光発電設備	4,507,650	
2013/12/5	洋式便器改修	4,627,350	

管理運営情報

■利用状況

区分	H24年度 (2012)	H25年度 (2013)	H26年度 (2014)	H27年度 (2015)	H28年度 (2016)	備考
利用者数(人)	-	-	-	-	-	
その他利用者数(人)	-	-	-	-	-	
開館日数(日)	245	244	244	242		

■経費情報

市の収支								
区分		H24年度 (2012)	H25年度 (2013)	H26年度 (2014)	H27年度 (2015)	H28年度 (2016)	備考	
収入 (円)	使用料・利用料	0	0	0	0			
	国・県費	0	0	0	0			
	その他収入	539,500	578,727	686,419	692,219		目的外使用料等	
	合計	539,500	578,727	686,419	692,219	0		
支出 (円)	維持管理	燃料費	4,277,039	4,270,315	3,964,952	2,964,660		
		光熱水費	8,950,703	9,559,314	9,859,416	9,453,333		
		維持管理委託料	4,018,345	3,749,103	3,597,854	3,280,520		
		修繕費	8,665,627	3,034,710	1,907,988	434,160		
		敷地借上料	178,200	178,200	178,200	178,200		
		その他維持管理費	1,992,385	1,363,711	923,311	589,330		
	運営	人件費	4,116,000	5,232,218	6,246,400	5,281,810	0	
		正規職員数	0.500	0.500	0.800	0.500		
		一人あたり平均	8,232,000	7,783,000	7,808,000	7,808,000		既定値
		嘱託等人件費	0	1,340,718	0	1,377,810		
		指定管理委託料	0	0	0	0		
		その他運営費	788,865	709,863	1,287,830	194,400		
		合計	32,987,164	28,097,434	27,965,951	22,376,413	0	

指定管理者の収支								
区分		H24年度 (2012)	H25年度 (2013)	H26年度 (2014)	H27年度 (2015)	H28年度 (2016)	備考	
収入 (円)	使用料・利用料	0	0	0	0			
	その他収入	0	0	0	0			
	指定管理委託料	0	0	0	0	0		
	合計	0	0	0	0	0		
支出 (円)	維持管理	燃料費	0	0	0	0		
		光熱水費	0	0	0	0		
		維持管理委託料	0	0	0	0		
		修繕費	0	0	0	0		
	その他維持管理費	0	0	0	0			
	運営	人件費	0	0	0	0		
		その他運営費	0	0	0	0		
		合計	0	0	0	0	0	

■コスト集計

区分		H24年度 (2012)	H25年度 (2013)	H26年度 (2014)	H27年度 (2015)	H28年度 (2016)	備考
コスト	人件費(円)	4,116,000	5,232,218	6,246,400	5,281,810		
	運営費(円)	788,865	709,863	1,287,830	194,400		
	維持管理費(円)	28,082,299	22,155,353	20,431,721	16,900,203		
	減価償却費(円)	4,951,258	4,951,258	5,261,290	5,261,290		
	合計(フルコスト)	37,938,422	33,048,692	33,227,241	27,637,703		
利用者一人あたりフルコスト(円/人)	-	-	-	-		※フルコスト/利用者数	
利用者負担率(%)	1.4%	1.8%	2.1%	2.5%		※利用料等収入/フルコスト	
市民一人あたりフルコスト(円/人)	990	875	888	750		※フルコスト/人口(年度末)	

その他

2016(平成28)年～ 耐震改修工事実施

新庄市公共施設白書 施設カルテ

調査年度 H27 (2015)年度

施設No. 09011

施設名	環境課備品倉庫
施設概要 (設置目的)	防災備品の備蓄用倉庫として設置(H26年度～)。
根拠法令等	-



施設基本情報

所在地	大字鳥越字玉の木999	中学校区	日新
所管課	環境課	管理運営	直営
施設分類	大分類 行政系施設	所有	土地 市有
	中分類 その他行政系施設		建物 市有
複合施設	-	代表建築年	1980 年度

建物情報

構成施設・設備	建築年度	築年数	取得年月日	延床面積 (㎡)	取得価額 (円)	構造	耐用年数	階数		老朽化率	大規模改修年度	耐震状況
								上	下			
環境課備品倉庫	1980	35	1980/9/30	662.10	89,383,500	鉄筋コンクリート造	38	2		92.1%		×
			計	662.10	89,383,500							

建物改修履歴

年月日	改修内容	金額(円)	備考

管理運営情報

■利用状況

区分	H24年度 (2012)	H25年度 (2013)	H26年度 (2014)	H27年度 (2015)	H28年度 (2016)	備考
利用者数(人)			-	-		
その他利用者数(人)			-	-		
開館日数(日)			-	-		

■経費情報

市の収支							
区分		H24年度 (2012)	H25年度 (2013)	H26年度 (2014)	H27年度 (2015)	H28年度 (2016)	備考
収入 (円)	使用料・利用料			0	0		
	国・県費			0	0		
	その他収入			0	0		
	合計			0	0	0	
支出 (円)	維持管理	燃料費			0	0	
		光熱水費			0	0	
		維持管理委託料			80,315	0	
		修繕費			96,000	0	
		敷地借上料			0	0	
		その他維持管理費			0	47,968	
	運営	人件費			1,952,000	1,952,000	0
		正規職員数			0.250	0.250	
		一人あたり平均			7,808,000	7,808,000	既定値
		嘱託等人件費			0	0	
		指定管理委託料			0	0	
		その他運営費			0	0	
		合計			2,128,315	1,999,968	0

指定管理者の収支							
区分		H24年度 (2012)	H25年度 (2013)	H26年度 (2014)	H27年度 (2015)	H28年度 (2016)	備考
収入 (円)	使用料・利用料			0	0		
	その他収入			0	0		
	指定管理委託料			0	0	0	
	合計			0	0	0	
支出 (円)	維持管理	燃料費			0	0	
		光熱水費			0	0	
		維持管理委託料			0	0	
		修繕費			0	0	
	その他維持管理費			0	0		
	運営	人件費			0	0	
		その他運営費			0	0	
		合計			0	0	0

■コスト集計

区分		H24年度 (2012)	H25年度 (2013)	H26年度 (2014)	H27年度 (2015)	H28年度 (2016)	備考
コスト	人件費(円)			1,952,000	1,952,000		
	運営費(円)			0	0		
	維持管理費(円)			176,315	47,968		
	減価償却費(円)			2,413,354	2,413,354		
	合計(フルコスト)			4,541,669	4,413,322		
利用者一人あたりフルコスト(円/人)				-	-		※フルコスト/利用者数
利用者負担率(%)				0.0%	0.0%		※利用料等収入/フルコスト
市民一人あたりフルコスト(円/人)				121	120		※フルコスト/人口(年度末)

その他

平成26(2014)年度より利用開始。

新庄市公共施設白書 施設カルテ

調査年度 H27 (2015)年度

施設No. 09012

施設名	道路維持管理センター
施設概要 (設置目的)	道路維持作業車の車庫として設置。
根拠法令等	-



施設基本情報

所在地	金沢1496-3	中学校区	日新
所管課	都市整備課	管理運営	直営
施設分類	大分類 行政系施設	所有	土地 市有
	中分類 その他行政系施設		建物 市有
複合施設	-	代表建築年	1985 年度

建物情報

構成施設・設備	建築 年度	築年数	取得年月日	延床面積 (㎡)	取得価額 (円)	構造	耐用 年数	階数		老朽化率	大規模 改修年度	耐震 状況
								上	下			
道路維持管理センター	1985	30	1986/3/31	374.06	24,628,000	鉄骨造	31	2		96.8%		◎
			計	374.06	24,628,000							

建物改修履歴

年月日	改修内容	金額(円)	備考

管理運営情報

■利用状況

区分	H24年度 (2012)	H25年度 (2013)	H26年度 (2014)	H27年度 (2015)	H28年度 (2016)	備考
利用者数(人)	-	-	-	-	-	
その他利用者数(人)	-	-	-	-	-	
開館日数(日)	-	-	-	-	-	

■経費情報

市の収支								
区分		H24年度 (2012)	H25年度 (2013)	H26年度 (2014)	H27年度 (2015)	H28年度 (2016)	備考	
収入 (円)	使用料・利用料	0	0	0	0			
	国・県費	0	0	0	0			
	その他収入	0	0	0	0			
	合計	0	0	0	0	0		
支出 (円)	維持管理	燃料費	0	0	0	0		
		光熱水費	197,641	110,418	146,308	0		
		維持管理委託料	0	0	0	0		
		修繕費	0	0	0	0		
		敷地借上料	0	0	0	0		
		その他維持管理費	0	0	0	0		
	運営	人件費	0	0	0	0	0	
		正規職員数	0.000	0.000	0.000	0.000		
		一人あたり平均	8,232,000	7,783,000	7,808,000	7,808,000		既定値
		嘱託等人件費	0	0	0	0		
		指定管理委託料	0	0	0	0		
		その他運営費	0	0	0	0		
		合計	197,641	110,418	146,308	0	0	

指定管理者の収支								
区分		H24年度 (2012)	H25年度 (2013)	H26年度 (2014)	H27年度 (2015)	H28年度 (2016)	備考	
収入 (円)	使用料・利用料	0	0	0	0			
	その他収入	0	0	0	0			
	指定管理委託料	0	0	0	0	0		
	合計	0	0	0	0	0		
支出 (円)	維持管理	燃料費	0	0	0	0		
		光熱水費	0	0	0	0		
		維持管理委託料	0	0	0	0		
		修繕費	0	0	0	0		
	その他維持管理費	0	0	0	0			
	運営	人件費	0	0	0	0		
		その他運営費	0	0	0	0		
		合計	0	0	0	0	0	

■コスト集計

区分		H24年度 (2012)	H25年度 (2013)	H26年度 (2014)	H27年度 (2015)	H28年度 (2016)	備考
コスト	人件費(円)	0	0	0	0		
	運営費(円)	0	0	0	0		
	維持管理費(円)	197,641	110,418	146,308	0		
	減価償却費(円)	812,724	812,724	812,724	812,724		
	合計(フルコスト)	1,010,365	923,142	959,032	812,724		
利用者一人あたりフルコスト(円/人)	-	-	-	-		※フルコスト/利用者数	
利用者負担率(%)	0.0%	0.0%	0.0%	0.0%		※利用料等収入/フルコスト	
市民一人あたりフルコスト(円/人)	26	24	26	22		※フルコスト/人口(年度末)	

その他

--

新庄市公共施設白書 施設カルテ

調査年度 H27 (2015)年度

施設No. 09013

施設名	住吉町車庫
施設概要 (設置目的)	公用車及びスクールバスを安全に管理するために設置。
根拠法令等	-



施設基本情報

所在地	住吉町1053	中学校区	新庄
所管課	財政課	管理運営	直営
施設分類	大分類 行政系施設	所有	土地 市有
	中分類 その他行政系施設		建物 市有
複合施設	-	代表建築年	2001 年度

建物情報

構成施設・設備	建築 年度	築年数	取得年月日	延床面積 (㎡)	取得価額 (円)	構造	耐用 年数	階数		老朽化率	大規模 改修年度	耐震 状況
								上	下			
住吉町公用車車庫	2001	14	2001/12/20	198.00	21,900,000	鉄骨造	31	1		45.2%		◎
			計	198.00	21,900,000							

建物改修履歴

年月日	改修内容	金額(円)	備考

管理運営情報

■利用状況

区分	H24年度 (2012)	H25年度 (2013)	H26年度 (2014)	H27年度 (2015)	H28年度 (2016)	備考
利用者数(人)	-	-	-	-	-	
その他利用者数(人)	-	-	-	-	-	
開館日数(日)	-	-	-	-	-	

■経費情報

市の収支								
区分		H24年度 (2012)	H25年度 (2013)	H26年度 (2014)	H27年度 (2015)	H28年度 (2016)	備考	
収入 (円)	使用料・利用料	0	0	0	0			
	国・県費	0	0	0	0			
	その他収入	0	0	0	0			
	合計	0	0	0	0	0		
支出 (円)	維持管理	燃料費	0	0	0	0		
		光熱水費	87,812	103,138	91,097	73,905		
		維持管理委託料	243,180	289,800	298,080	298,080		
		修繕費	92,925	0	0	0		
		敷地借上料	0	0	0	0		
		その他維持管理費	0	0	0	0		
	運営	人件費	82,320	77,830	78,080	78,080	0	
		正規職員数	0.010	0.010	0.010	0.010		
		一人あたり平均	8,232,000	7,783,000	7,808,000	7,808,000		既定値
		嘱託等人件費	0	0	0	0		
		指定管理委託料	0	0	0	0		
		その他運営費	0	0	0	0		
		合計	506,237	470,768	467,257	450,065	0	

指定管理者の収支								
区分		H24年度 (2012)	H25年度 (2013)	H26年度 (2014)	H27年度 (2015)	H28年度 (2016)	備考	
収入 (円)	使用料・利用料	0	0	0	0			
	その他収入	0	0	0	0			
	指定管理委託料	0	0	0	0	0		
	合計	0	0	0	0	0		
支出 (円)	維持管理	燃料費	0	0	0	0		
		光熱水費	0	0	0	0		
		維持管理委託料	0	0	0	0		
		修繕費	0	0	0	0		
	その他維持管理費	0	0	0	0			
	運営	人件費	0	0	0	0		
		その他運営費	0	0	0	0		
		合計	0	0	0	0	0	

■コスト集計

区分		H24年度 (2012)	H25年度 (2013)	H26年度 (2014)	H27年度 (2015)	H28年度 (2016)	備考
コスト	人件費(円)	82,320	77,830	78,080	78,080		
	運営費(円)	0	0	0	0		
	維持管理費(円)	423,917	392,938	389,177	371,985		
	減価償却費(円)	722,700	722,700	722,700	722,700		
	合計(フルコスト)	1,228,937	1,193,468	1,189,957	1,172,765		
利用者一人あたりフルコスト(円/人)	-	-	-	-		※フルコスト/利用者数	
利用者負担率(%)	0.0%	0.0%	0.0%	0.0%		※利用料等収入/フルコスト	
市民一人あたりフルコスト(円/人)	32	32	32	32		※フルコスト/人口(年度末)	

その他

--

新庄市公共施設白書 施設カルテ

調査年度 H27 (2015)年度

施設No. 10001

施設名	玉ノ木団地1号棟
施設概要 (設置目的)	健康で文化的な生活を営むに足りる住戸を整備し、住宅に困窮する者に賃貸して社会福祉の向上に寄与する。
根拠法令等	公営住宅法



施設基本情報

所在地	大字鳥越字玉の木999	中学校区	日新
所管課	都市整備課	管理運営	直営
施設分類	大分類 公営住宅	所有	土地 市有
	中分類 公営住宅		建物 市有
複合施設	-	代表建築年	1973 年度

建物情報

構成施設・設備	建築年度	築年数	取得年月日	延床面積 (㎡)	取得価額 (円)	構造	耐用 年数	階数		老朽化率	大規模 改修年度	耐震 状況
								上	下			
玉ノ木団地_1号棟	1973	42	1974/3/31	1,191.12	62,668,480	鉄筋コンクリート造	47	4		89.4%		●
			計	1,191.12	62,668,480							

建物改修履歴

年月日	改修内容	金額(円)	備考
2013/3/29	外壁改修等工事	33,339,600	社会資本整備総合交付金額¥15,002,000
2015/1/30	手摺設置工事	748,440	社会資本整備総合交付金額¥241,630
2016/1/29	下水道切替ほか屋外柵等改修工事	3,318,900	社会資本整備総合交付金額¥1,482,310

管理運営情報

■利用状況

区分	H24年度 (2012)	H25年度 (2013)	H26年度 (2014)	H27年度 (2015)	H28年度 (2016)	備考
利用者数(人)	28	37	37	34		入居者数
その他利用者数(人)	0	0	0	0		
開館日数(日)	365	365	365	365		

■経費情報

市の収支								
区分		H24年度 (2012)	H25年度 (2013)	H26年度 (2014)	H27年度 (2015)	H28年度 (2016)	備考	
収入 (円)	使用料・利用料	2,153,230	2,219,100	2,439,320	2,184,000			
	国・県費	0	0	0	0			
	その他収入	118,862	93,328	342,220	292,757			
	合計	2,272,092	2,312,428	2,781,540	2,476,757	0		
支出 (円)	維持管理	燃料費	0	0	0	0		
		光熱水費	0	0	0	0		
		維持管理委託料	95,228	95,228	102,917	110,448		
		修繕費	1,460,197	2,091,940	857,434	100,980		
		敷地借上料	0	0	0	0		
		その他維持管理費	0	0	0	0		
	運営	人件費	411,600	389,150	390,400	390,400	0	
		正規職員数	0.050	0.050	0.050	0.050		
		一人あたり平均	8,232,000	7,783,000	7,808,000	7,808,000		既定値
		嘱託等人件費	0	0	0	0		
		指定管理委託料	0	0	0	0		
		その他運営費	0	0	0	0		
		合計	1,967,025	2,576,318	1,350,751	601,828	0	

指定管理者の収支								
区分		H24年度 (2012)	H25年度 (2013)	H26年度 (2014)	H27年度 (2015)	H28年度 (2016)	備考	
収入 (円)	使用料・利用料	0	0	0	0			
	その他収入	0	0	0	0			
	指定管理委託料	0	0	0	0	0		
	合計	0	0	0	0	0		
支出 (円)	維持管理	燃料費	0	0	0	0		
		光熱水費	0	0	0	0		
		維持管理委託料	0	0	0	0		
		修繕費	0	0	0	0		
		その他維持管理費	0	0	0	0		
	運営	人件費	0	0	0	0		
		その他運営費	0	0	0	0		
		合計	0	0	0	0	0	

■コスト集計

区分		H24年度 (2012)	H25年度 (2013)	H26年度 (2014)	H27年度 (2015)	H28年度 (2016)	備考
コスト	人件費(円)	411,600	389,150	390,400	390,400		
	運営費(円)	0	0	0	0		
	維持管理費(円)	1,555,425	2,187,168	960,351	211,428		
	減価償却費(円)	1,378,706	2,112,177	2,112,177	2,187,021		
	合計(フルコスト)	3,345,731	4,688,495	3,462,928	2,788,849		
利用者一人あたりフルコスト(円/人)	119,490	126,716	93,593	82,025		※フルコスト/利用者数	
利用者負担率(%)	67.9%	49.3%	80.3%	88.8%		※利用料等収入/フルコスト	
市民一人あたりフルコスト(円/人)	87	124	93	76		※フルコスト/人口(年度末)	

その他

--

新庄市公共施設白書 施設カルテ

調査年度 H27 (2015)年度

施設No. 10002

施設名	玉ノ木団地2号棟
施設概要 (設置目的)	健康で文化的な生活を営むに足りる住戸を整備し、住宅に困窮する者に賃貸して社会福祉の向上に寄与する。
根拠法令等	公営住宅法



施設基本情報

所在地	大字鳥越字玉の木999	中学校区	日新
所管課	都市整備課	管理運営	直営
施設分類	大分類 公営住宅	所有	土地 市有
	中分類 公営住宅		建物 市有
複合施設	-	代表建築年	1974 年度

建物情報

構成施設・設備	建築年度	築年数	取得年月日	延床面積 (㎡)	取得価額 (円)	構造	耐用 年数	階数		老朽化率	大規模 改修年度	耐震 状況
								上	下			
玉ノ木団地_2号棟	1974	41	1975/3/31	1,442.02	86,600,000	鉄筋コンクリート造	47	4		87.2%		●
			計	1,442.02	86,600,000							

建物改修履歴

年月日	改修内容	金額(円)	備考
2015/1/30	手摺設置工事	748,440	社会資本整備総合交付金額¥241,630
2015/10/16	手摺・樹脂内窓設置工事	732,700	社会資本整備総合交付金額¥327,240
2016/1/29	下水道切替ほか屋外柵等改修工事	3,318,900	社会資本整備総合交付金額¥1,482,310

管理運営情報

■利用状況

区分	H24年度 (2012)	H25年度 (2013)	H26年度 (2014)	H27年度 (2015)	H28年度 (2016)	備考
利用者数(人)	50	50	47	44		入居者数
その他利用者数(人)	0	0	0	0		
開館日数(日)	365	365	365	365		

■経費情報

市の収支							
区分	H24年度 (2012)	H25年度 (2013)	H26年度 (2014)	H27年度 (2015)	H28年度 (2016)	備考	
収入 (円)	使用料・利用料	3,715,420	3,667,400	3,746,000	3,842,400		
	国・県費	0	0	0	0		
	その他収入	30,900	93,240	254,200	292,757		
	合計	3,746,320	3,760,640	4,000,200	4,135,157	0	
支出 (円)	維持管理	燃料費	0	0	0	0	
		光熱水費	0	0	0	0	
		維持管理委託料	95,228	95,228	102,917	110,448	
		修繕費	1,076,347	1,445,331	244,744	1,355,444	
		敷地借上料	0	0	0	0	
		その他維持管理費	0	0	0	0	
	運営	人件費	411,600	389,150	390,400	390,400	0
		正規職員数	0.050	0.050	0.050	0.050	
		一人あたり平均	8,232,000	7,783,000	7,808,000	7,808,000	既定値
		嘱託等人件費	0	0	0	0	
		指定管理委託料	0	0	0	0	
		その他運営費	0	0	0	0	
		合計	1,583,175	1,929,709	738,061	1,856,292	0

指定管理者の収支							
区分	H24年度 (2012)	H25年度 (2013)	H26年度 (2014)	H27年度 (2015)	H28年度 (2016)	備考	
収入 (円)	使用料・利用料	0	0	0	0		
	その他収入	0	0	0	0		
	指定管理委託料	0	0	0	0	0	
	合計	0	0	0	0	0	
支出 (円)	維持管理	燃料費	0	0	0	0	
		光熱水費	0	0	0	0	
		維持管理委託料	0	0	0	0	
		修繕費	0	0	0	0	
		その他維持管理費	0	0	0	0	
	運営	人件費	0	0	0	0	
		その他運営費	0	0	0	0	
		合計	0	0	0	0	0

■コスト集計

区分	H24年度 (2012)	H25年度 (2013)	H26年度 (2014)	H27年度 (2015)	H28年度 (2016)	備考
コスト	人件費(円)	411,600	389,150	390,400	390,400	
	運営費(円)	0	0	0	0	
	維持管理費(円)	1,171,575	1,540,559	347,661	1,465,892	
	減価償却費(円)	1,905,200	1,905,200	1,905,200	1,980,044	
	合計(フルコスト)	3,488,375	3,834,909	2,643,261	3,836,336	
利用者一人あたりフルコスト(円/人)	69,768	76,698	56,240	87,189		※フルコスト/利用者数
利用者負担率(%)	107.4%	98.1%	151.3%	107.8%		※利用料等収入/フルコスト
市民一人あたりフルコスト(円/人)	91	101	71	104		※フルコスト/人口(年度末)

その他

--

新庄市公共施設白書 施設カルテ

調査年度 H27 (2015)年度

施設No. 10003

施設名	玉ノ木団地3号棟
施設概要 (設置目的)	健康で文化的な生活を営むに足りる住戸を整備し、住宅に困窮する者に賃貸して社会福祉の向上に寄与する。
根拠法令等	公営住宅法



施設基本情報

所在地	大字鳥越字玉の木999	中学校区	日新
所管課	都市整備課	管理運営	直営
施設分類	大分類 公営住宅	所有	土地 市有
	中分類 公営住宅		建物 市有
複合施設	-	代表建築年	1975 年度

建物情報

構成施設・設備	建築年度	築年数	取得年月日	延床面積 (㎡)	取得価額 (円)	構造	耐用 年数	階数		老朽化率	大規模 改修年度	耐震 状況
								上	下			
玉ノ木団地_3号棟	1975	40	1976/3/31	1,442.02	105,632,000	鉄筋コンクリート造	47	4		85.1%		●
			計	1,442.02	105,632,000							

建物改修履歴

年月日	改修内容	金額(円)	備考
2014/1/8	外壁改修等工事	40,862,850	社会資本整備総合交付金額¥18,387,000
2015/10/16	手摺・樹脂内窓設置工事	718,000	社会資本整備総合交付金額¥320,690
2016/1/29	下水道切替ほか屋外柵等改修工事	3,318,900	社会資本整備総合交付金額¥1,482,310

管理運営情報

■利用状況

区分	H24年度 (2012)	H25年度 (2013)	H26年度 (2014)	H27年度 (2015)	H28年度 (2016)	備考
利用者数(人)	50	48	50	40		入居者数
その他利用者数(人)	0	0	0	0		
開館日数(日)	365	365	365	365		

■経費情報

市の収支							
区分	H24年度 (2012)	H25年度 (2013)	H26年度 (2014)	H27年度 (2015)	H28年度 (2016)	備考	
収入 (円)	使用料・利用料	3,129,070	3,133,680	3,487,870	3,478,800		
	国・県費	0	0	0	0		
	その他収入	71,324	95,056	341,982	292,757		
	合計	3,200,394	3,228,736	3,829,852	3,771,557	0	
支出 (円)	維持管理	燃料費	0	0	0	0	
		光熱水費	0	0	0	0	
		維持管理委託料	95,228	95,228	102,917	110,448	
		修繕費	2,301,154	1,057,650	2,108,098	939,582	
		敷地借上料	0	0	0	0	
		その他維持管理費	0	0	0	0	
	運営	人件費	411,600	389,150	390,400	390,400	0
		正規職員数	0.050	0.050	0.050	0.050	
		一人あたり平均	8,232,000	7,783,000	7,808,000	7,808,000	既定値
		嘱託等人件費	0	0	0	0	
		指定管理委託料	0	0	0	0	
		その他運営費	0	0	0	0	
		合計	2,807,982	1,542,028	2,601,415	1,440,430	0

指定管理者の収支

区分	H24年度 (2012)	H25年度 (2013)	H26年度 (2014)	H27年度 (2015)	H28年度 (2016)	備考	
収入 (円)	使用料・利用料	0	0	0	0		
	その他収入	0	0	0	0		
	指定管理委託料	0	0	0	0	0	
	合計	0	0	0	0	0	
支出 (円)	維持管理	燃料費	0	0	0	0	
		光熱水費	0	0	0	0	
		維持管理委託料	0	0	0	0	
		修繕費	0	0	0	0	
		その他維持管理費	0	0	0	0	
	運営	人件費	0	0	0	0	
		その他運営費	0	0	0	0	
		合計	0	0	0	0	0

■コスト集計

区分	H24年度 (2012)	H25年度 (2013)	H26年度 (2014)	H27年度 (2015)	H28年度 (2016)	備考
コスト	人件費(円)	411,600	389,150	390,400	390,400	
	運営費(円)	0	0	0	0	
	維持管理費(円)	2,396,382	1,152,878	2,211,015	1,050,030	
	減価償却費(円)	2,323,904	2,323,904	3,222,886	3,222,886	
	合計(フルコスト)	5,131,886	3,865,932	5,824,301	4,663,316	
利用者一人あたりフルコスト(円/人)	102,638	80,540	116,486	116,583		※フルコスト/利用者数
利用者負担率(%)	62.4%	83.5%	65.8%	80.9%		※利用料等収入/フルコスト
市民一人あたりフルコスト(円/人)	134	102	156	127		※フルコスト/人口(年度末)

その他

--

新庄市公共施設白書 施設カルテ

調査年度 H27 (2015)年度

施設No. 10004

施設名	玉ノ木団地4号棟
施設概要 (設置目的)	健康で文化的な生活を営むに足りる住戸を整備し、住宅に困窮する者に賃貸して社会福祉の向上に寄与する。
根拠法令等	公営住宅法



施設基本情報

所在地	大字鳥越字玉の木999	中学校区	日新
所管課	都市整備課	管理運営	直営
施設分類	大分類 公営住宅	所有	土地 市有
	中分類 公営住宅		建物 市有
複合施設	-	代表建築年	1976 年度

建物情報

構成施設・設備	建築 年度	築年数	取得年月日	延床面積 (㎡)	取得価額 (円)	構造	耐用 年数	階数		老朽化率	大規模 改修年度	耐震 状況
								上	下			
玉ノ木団地_4号棟	1976	39	1977/3/31	940.97	77,440,000	鉄筋コンクリート造	47	4		83.0%		●
			計	940.97	77,440,000							

建物改修履歴

年月日	改修内容	金額(円)	備考
2014/10/31	外壁改修等工事	34,158,240	社会資本整備総合交付金額¥15,371,000
2015/10/16	手摺・樹脂内窓設置工事	478,600	社会資本整備総合交付金額¥213,790
2016/1/29	下水道切替ほか屋外柵等改修工事	2,233,200	社会資本整備総合交付金額¥997,440

管理運営情報

■利用状況

区分	H24年度 (2012)	H25年度 (2013)	H26年度 (2014)	H27年度 (2015)	H28年度 (2016)	備考
利用者数(人)	37	35	31	32		入居者数
その他利用者数(人)	0	0	0	0		
開館日数(日)	365	365	365	365		

■経費情報

市の収支							
区分	H24年度 (2012)	H25年度 (2013)	H26年度 (2014)	H27年度 (2015)	H28年度 (2016)	備考	
収入 (円)	使用料・利用料	2,003,600	2,036,620	2,220,100	2,166,000		
	国・県費	0	0	0	0		
	その他収入	0	103,168	211,800	195,171		
	合計	2,003,600	2,139,788	2,431,900	2,361,171	0	
支出 (円)	維持管理	燃料費	0	0	0	0	
		光熱水費	0	0	0	0	
		維持管理委託料	95,228	95,228	102,917	110,448	
		修繕費	105,744	1,459,802	1,787,914	1,482,310	
		敷地借上料	0	0	0	0	
		その他維持管理費	0	0	0	0	
	運営	人件費	411,600	389,150	390,400	390,400	0
		正規職員数	0.050	0.050	0.050	0.050	
		一人あたり平均	8,232,000	7,783,000	7,808,000	7,808,000	既定値
		嘱託等人件費	0	0	0	0	
		指定管理委託料	0	0	0	0	
		その他運営費	0	0	0	0	
		合計	612,572	1,944,180	2,281,231	1,983,158	0

指定管理者の収支							
区分	H24年度 (2012)	H25年度 (2013)	H26年度 (2014)	H27年度 (2015)	H28年度 (2016)	備考	
収入 (円)	使用料・利用料	0	0	0	0		
	その他収入	0	0	0	0		
	指定管理委託料	0	0	0	0	0	
	合計	0	0	0	0	0	
支出 (円)	維持管理	燃料費	0	0	0	0	
		光熱水費	0	0	0	0	
		維持管理委託料	0	0	0	0	
		修繕費	0	0	0	0	
		その他維持管理費	0	0	0	0	
	運営	人件費	0	0	0	0	
		その他運営費	0	0	0	0	
		合計	0	0	0	0	0

■コスト集計

区分	H24年度 (2012)	H25年度 (2013)	H26年度 (2014)	H27年度 (2015)	H28年度 (2016)	備考
コスト	人件費(円)	411,600	389,150	390,400	390,400	
	運営費(円)	0	0	0	0	
	維持管理費(円)	200,972	1,555,030	1,890,831	1,592,758	
	減価償却費(円)	1,703,680	1,703,680	1,703,680	2,455,161	
	合計(フルコスト)	2,316,252	3,647,860	3,984,911	4,438,319	
利用者一人あたりフルコスト(円/人)	62,601	104,225	128,546	138,697		※フルコスト/利用者数
利用者負担率(%)	86.5%	58.7%	61.0%	53.2%		※利用料等収入/フルコスト
市民一人あたりフルコスト(円/人)	60	97	107	120		※フルコスト/人口(年度末)

その他

--

■経費情報

市の収支							
区分		H24年度 (2012)	H25年度 (2013)	H26年度 (2014)	H27年度 (2015)	H28年度 (2016)	備考
収入 (円)	使用料・利用料	4,583,782	4,847,750	4,980,050	5,312,400		
	国・県費	0	0	0	0		
	その他収入	154,112	79,170	104,100	292,757		
	合計	4,737,894	4,926,920	5,084,150	5,605,157	0	
支出 (円)	維持管理	燃料費	0	0	0	0	
		光熱水費	0	0	0	0	
		維持管理委託料	95,228	175,028	102,917	110,448	
		修繕費	2,976,564	1,296,572	1,240,506	722,808	
		敷地借上料	0	0	0	0	
		その他維持管理費	0	0	0	0	
	運営	人件費	411,600	389,150	390,400	390,400	0
		正規職員数	0.050	0.050	0.050	0.050	
		一人あたり平均	8,232,000	7,783,000	7,808,000	7,808,000	既定値
		嘱託等人件費	0	0	0	0	
		指定管理委託料	0	0	0	0	
		その他運営費	0	0	0	0	
		合計	3,483,392	1,860,750	1,733,823	1,223,656	0

指定管理者の収支

指定管理者の収支							
区分		H24年度 (2012)	H25年度 (2013)	H26年度 (2014)	H27年度 (2015)	H28年度 (2016)	備考
収入 (円)	使用料・利用料	0	0	0	0		
	その他収入	0	0	0	0		
	指定管理委託料	0	0	0	0	0	
	合計	0	0	0	0	0	
支出 (円)	維持管理	燃料費	0	0	0	0	
		光熱水費	0	0	0	0	
		維持管理委託料	0	0	0	0	
		修繕費	0	0	0	0	
	その他維持管理費	0	0	0	0		
	運営	人件費	0	0	0	0	
		その他運営費	0	0	0	0	
		合計	0	0	0	0	0

■コスト集計

コスト集計							
区分		H24年度 (2012)	H25年度 (2013)	H26年度 (2014)	H27年度 (2015)	H28年度 (2016)	備考
コスト	人件費(円)	411,600	389,150	390,400	390,400		
	運営費(円)	0	0	0	0		
	維持管理費(円)	3,071,792	1,471,600	1,343,423	833,256		
	減価償却費(円)	4,479,729	4,433,770	4,433,770	4,433,770		
	合計(フルコスト)	7,963,121	6,294,520	6,167,593	5,657,426		
利用者一人あたりフルコスト(円/人)	147,465	106,687	102,793	99,253		※フルコスト/利用者数	
利用者負担率(%)	59.5%	78.3%	82.4%	99.1%		※利用料等収入/フルコスト	
市民一人あたりフルコスト(円/人)	208	167	165	154		※フルコスト/人口(年度末)	

その他

--

新庄市公共施設白書 施設カルテ

調査年度 H27 (2015)年度

施設No. 10006

施設名	玉ノ木団地集会所
施設概要 (設置目的)	健康で文化的な生活を営むに足りる住戸を整備し、住宅に困窮する者に賃貸して社会福祉の向上に寄与する。
根拠法令等	公営住宅法

施設外観

施設基本情報

所在地	大字鳥越字玉の木999	中学校区	日新
所管課	都市整備課	管理運営	直営
施設分類	大分類 公営住宅	所有	土地 市有
	中分類 公営住宅		建物 市有
複合施設	-	代表建築年	1976 年度

建物情報

構成施設・設備	建築年度	築年数	取得年月日	延床面積 (㎡)	取得価額 (円)	構造	耐用 年数	階数		老朽化率	大規模 改修年度	耐震 状況
								上	下			
玉ノ木団地集会所	1976	39	1977/3/31	89.84	6,378,000	軽量鉄骨造	27	1		144.4%		●
			計	89.84	6,378,000							

建物改修履歴

年月日	改修内容	金額(円)	備考

管理運営情報

■利用状況

区分	H24年度 (2012)	H25年度 (2013)	H26年度 (2014)	H27年度 (2015)	H28年度 (2016)	備考
利用者数(人)	-	-	225	207		
その他利用者数(人)	0	-	0	0		
開館日数(日)	-	-	-	-		

■経費情報

市の収支								
区分		H24年度 (2012)	H25年度 (2013)	H26年度 (2014)	H27年度 (2015)	H28年度 (2016)	備考	
収入 (円)	使用料・利用料	0	0	0	0			
	国・県費	0	0	0	0			
	その他収入	0	0	0	0			
	合計	0	0	0	0	0		
支出 (円)	維持管理	燃料費	0	0	0	0		
		光熱水費	0	0	0	0		
		維持管理委託料	0	0	0	0		
		修繕費	39,900	0	496,800	829,440		
		敷地借上料	0	0	0	0		
		その他維持管理費	0	0	0	0		
	運営	人件費	246,960	233,490	234,240	234,240	0	
		正規職員数	0.030	0.030	0.030	0.030		
		一人あたり平均	8,232,000	7,783,000	7,808,000	7,808,000		既定値
		嘱託等人件費	0	0	0	0		
		指定管理委託料	0	0	0	0		
		その他運営費	0	0	0	0		
		合計	286,860	233,490	731,040	1,063,680	0	

指定管理者の収支								
区分		H24年度 (2012)	H25年度 (2013)	H26年度 (2014)	H27年度 (2015)	H28年度 (2016)	備考	
収入 (円)	使用料・利用料	0	0	0	0			
	その他収入	0	0	0	0			
	指定管理委託料	0	0	0	0	0		
	合計	0	0	0	0	0		
支出 (円)	維持管理	燃料費	0	0	0	0		
		光熱水費	0	0	0	0		
		維持管理委託料	0	0	0	0		
		修繕費	0	0	0	0		
		その他維持管理費	0	0	0	0		
	運営	人件費	0	0	0	0		
		その他運営費	0	0	0	0		
		合計	0	0	0	0	0	

■コスト集計

区分		H24年度 (2012)	H25年度 (2013)	H26年度 (2014)	H27年度 (2015)	H28年度 (2016)	備考
コスト	人件費(円)	246,960	233,490	234,240	234,240		
	運営費(円)	0	0	0	0		
	維持管理費(円)	39,900	0	496,800	829,440		
	減価償却費(円)	0	0	0	0		
	合計(フルコスト)	286,860	233,490	731,040	1,063,680		
利用者一人あたりフルコスト(円/人)	#VALUE!	#VALUE!	3,249	5,139		※フルコスト/利用者数	
利用者負担率(%)	0.0%	0.0%	0.0%	0.0%		※利用料等収入/フルコスト	
市民一人あたりフルコスト(円/人)	7	6	20	29		※フルコスト/人口(年度末)	

その他

--

新庄市公共施設白書 施設カルテ

調査年度 H27 (2015)年度

施設No. 10011

施設名	野際団地1号棟
施設概要 (設置目的)	健康で文化的な生活を営むに足りる住戸を整備し、住宅に困窮する者に賃貸して社会福祉の向上に寄与する。
根拠法令等	公営住宅法



施設基本情報

所在地	大字仁間字野際265	中学校区	日新
所管課	都市整備課	管理運営	直営
施設分類	大分類 公営住宅	所有	土地 市有
	中分類 公営住宅		建物 市有
複合施設	-	代表建築年	1979 年度

建物情報

構成施設・設備	建築年度	築年数	取得年月日	延床面積 (㎡)	取得価額 (円)	構造	耐用年数	階数		老朽化率	大規模 改修年度	耐震 状況
								上	下			
野際団地1号棟	1979	36	1980/3/31	1,066.08	106,328,000	鉄筋コンクリート造	47	4		76.6%		●
			計	1,066.08	106,328,000							

建物改修履歴

年月日	改修内容	金額(円)	備考
2015/1/30	手摺設置工事	1,030,320	社会資本整備総合交付金額¥332,650

管理運営情報

■利用状況

区分	H24年度 (2012)	H25年度 (2013)	H26年度 (2014)	H27年度 (2015)	H28年度 (2016)	備考
利用者数(人)	44	43	44	37		入居者数
その他利用者数(人)	0	0	0	0		
開館日数(日)	365	365	365	365		

■経費情報

市の収支								
区分		H24年度 (2012)	H25年度 (2013)	H26年度 (2014)	H27年度 (2015)	H28年度 (2016)	備考	
収入 (円)	使用料・利用料	2,661,700	2,747,090	2,866,300	3,236,400			
	国・県費	0	0	0	0			
	その他収入	0	0	309,000	236,027			
	合計	2,661,700	2,747,090	3,175,300	3,472,427	0		
支出 (円)	維持管理	燃料費	0	0	0	0		
		光熱水費	0	0	0	0		
		維持管理委託料	74,464	714,334	76,592	83,259		
		修繕費	240,397	1,601,593	304,590	18,096		
		敷地借上料	0	0	0	0		
		その他維持管理費	0	0	0	0		
	運営	人件費	411,600	389,150	390,400	390,400	0	
		正規職員数	0.050	0.050	0.050	0.050		
		一人あたり平均	8,232,000	7,783,000	7,808,000	7,808,000		既定値
		嘱託等人件費	0	0	0	0		
		指定管理委託料	0	0	0	0		
		その他運営費	0	0	0	0		
		合計	726,461	2,705,077	771,582	491,755	0	

指定管理者の収支								
区分		H24年度 (2012)	H25年度 (2013)	H26年度 (2014)	H27年度 (2015)	H28年度 (2016)	備考	
収入 (円)	使用料・利用料	0	0	0	0			
	その他収入	0	0	0	0			
	指定管理委託料	0	0	0	0	0		
	合計	0	0	0	0	0		
支出 (円)	維持管理	燃料費	0	0	0	0		
		光熱水費	0	0	0	0		
		維持管理委託料	0	0	0	0		
		修繕費	0	0	0	0		
	その他維持管理費	0	0	0	0			
	運営	人件費	0	0	0	0		
		その他運営費	0	0	0	0		
		合計	0	0	0	0	0	

■コスト集計

区分		H24年度 (2012)	H25年度 (2013)	H26年度 (2014)	H27年度 (2015)	H28年度 (2016)	備考
コスト	人件費(円)	411,600	389,150	390,400	390,400		
	運営費(円)	0	0	0	0		
	維持管理費(円)	314,861	2,315,927	381,182	101,355		
	減価償却費(円)	2,339,216	2,339,216	2,339,216	2,442,248		
	合計(フルコスト)	3,065,677	5,044,293	3,110,798	2,934,003		
利用者一人あたりフルコスト(円/人)	69,674	117,309	70,700	79,297		※フルコスト/利用者数	
利用者負担率(%)	86.8%	54.5%	102.1%	118.4%		※利用料等収入/フルコスト	
市民一人あたりフルコスト(円/人)	80	133	83	80		※フルコスト/人口(年度末)	

その他

--

新庄市公共施設白書 施設カルテ

調査年度 H27 (2015)年度

施設No. 10012

施設名	野際団地2号棟
施設概要 (設置目的)	健康で文化的な生活を営むに足りる住戸を整備し、住宅に困窮する者に賃貸して社会福祉の向上に寄与する。
根拠法令等	公営住宅法



施設基本情報

所在地	大字仁間字野際265	中学校区	日新
所管課	都市整備課	管理運営	直営
施設分類	大分類 公営住宅	所有	土地 市有
	中分類 公営住宅		建物 市有
複合施設	-	代表建築年	1997 年度

建物情報

構成施設・設備	建築年度	築年数	取得年月日	延床面積 (㎡)	取得価額 (円)	構造	耐用 年数	階数		老朽化率	大規模 改修年度	耐震 状況
								上	下			
野際団地2号棟	1997	18	1998/3/31	2,307.21	539,175,000	鉄筋コンクリート造	47	3		38.3%		◎
			計	2,307.21	539,175,000							

建物改修履歴

年月日	改修内容	金額(円)	備考

管理運営情報

■利用状況

区分	H24年度 (2012)	H25年度 (2013)	H26年度 (2014)	H27年度 (2015)	H28年度 (2016)	備考
利用者数(人)	60	59	61	54		入居者数
その他利用者数(人)	0	0	0	0		
開館日数(日)	365	365	365	365		

■経費情報

市の収支								
区分		H24年度 (2012)	H25年度 (2013)	H26年度 (2014)	H27年度 (2015)	H28年度 (2016)	備考	
収入 (円)	使用料・利用料	6,420,300	6,217,570	6,437,570	6,202,800			
	国・県費	0	0	0	0			
	その他収入	0	375,480	263,568	354,041			
	合計	6,420,300	6,593,050	6,701,138	6,556,841	0		
支出 (円)	維持管理	燃料費	0	0	0	0		
		光熱水費	0	0	0	0		
		維持管理委託料	74,464	714,334	143,552	83,259		
		修繕費	327,390	2,142,737	1,818,725	822,760		
		敷地借上料	0	0	0	0		
		その他維持管理費	0	0	0	0		
	運営	人件費	411,600	389,150	390,400	390,400	0	
		正規職員数	0.050	0.050	0.050	0.050		
		一人あたり平均	8,232,000	7,783,000	7,808,000	7,808,000		既定値
		嘱託等人件費	0	0	0	0		
		指定管理委託料	0	0	0	0		
		その他運営費	0	0	0	0		
		合計	813,454	3,246,221	2,352,677	1,296,419	0	

指定管理者の収支								
区分		H24年度 (2012)	H25年度 (2013)	H26年度 (2014)	H27年度 (2015)	H28年度 (2016)	備考	
収入 (円)	使用料・利用料	0	0	0	0			
	その他収入	0	0	0	0			
	指定管理委託料	0	0	0	0	0		
	合計	0	0	0	0	0		
支出 (円)	維持管理	燃料費	0	0	0	0		
		光熱水費	0	0	0	0		
		維持管理委託料	0	0	0	0		
		修繕費	0	0	0	0		
	その他維持管理費	0	0	0	0			
	運営	人件費	0	0	0	0		
		その他運営費	0	0	0	0		
		合計	0	0	0	0	0	

■コスト集計

区分		H24年度 (2012)	H25年度 (2013)	H26年度 (2014)	H27年度 (2015)	H28年度 (2016)	備考
コスト	人件費(円)	411,600	389,150	390,400	390,400		
	運営費(円)	0	0	0	0		
	維持管理費(円)	401,854	2,857,071	1,962,277	906,019		
	減価償却費(円)	11,861,850	11,861,850	11,861,850	11,861,850		
	合計(フルコスト)	12,675,304	15,108,071	14,214,527	13,158,269		
利用者一人あたりフルコスト(円/人)	211,255	256,069	233,025	243,672		※フルコスト/利用者数	
利用者負担率(%)	50.7%	43.6%	47.1%	49.8%		※利用料等収入/フルコスト	
市民一人あたりフルコスト(円/人)	331	400	380	357		※フルコスト/人口(年度末)	

その他

--

新庄市公共施設白書 施設カルテ

調査年度 H27 (2015)年度

施設No. 10013

施設名	野際団地3号棟
施設概要 (設置目的)	健康で文化的な生活を営むに足りる住戸を整備し、住宅に困窮する者に賃貸して社会福祉の向上に寄与する。
根拠法令等	公営住宅法



施設基本情報

所在地	大字仁間字野際265	中学校区	日新
所管課	都市整備課	管理運営	直営
施設分類	大分類 公営住宅	所有	土地 市有
	中分類 公営住宅		建物 市有
複合施設	-	代表建築年	1999 年度

建物情報

構成施設・設備	建築年度	築年数	取得年月日	延床面積 (㎡)	取得価額 (円)	構造	耐用 年数	階数		老朽化率	大規模 改修年度	耐震 状況
								上	下			
野際団地3号棟	1999	16	2000/1/7	1,555.74	363,825,000	鉄筋コンクリート造	47	3		34.0%		◎
			計	1,555.74	363,825,000							

建物改修履歴

年月日	改修内容	金額(円)	備考

管理運営情報

■利用状況

区分	H24年度 (2012)	H25年度 (2013)	H26年度 (2014)	H27年度 (2015)	H28年度 (2016)	備考
利用者数(人)	48	50	50	47		入居者数
その他利用者数(人)	0	0	0	0		
開館日数(日)	365	365	365	365		

■経費情報

市の収支							
区分	H24年度 (2012)	H25年度 (2013)	H26年度 (2014)	H27年度 (2015)	H28年度 (2016)	備考	
収入 (円)	使用料・利用料	5,486,170	4,934,220	4,777,060	4,526,400		
	国・県費	0	0	0	0		
	その他収入	107,058	94,164	280,152	265,531		
	合計	5,593,228	5,028,384	5,057,212	4,791,931	0	
支出 (円)	維持管理	燃料費	0	0	0	0	
		光熱水費	0	0	0	0	
		維持管理委託料	74,464	714,334	76,592	83,259	
		修繕費	1,004,655	727,597	1,675,779	1,301,914	
		敷地借上料	0	0	0	0	
		その他維持管理費	0	0	0	0	
	運営	人件費	411,600	389,150	390,400	390,400	0
		正規職員数	0.050	0.050	0.050	0.050	
		一人あたり平均	8,232,000	7,783,000	7,808,000	7,808,000	既定値
		嘱託等人件費	0	0	0	0	
		指定管理委託料	0	0	0	0	
		その他運営費	0	0	0	0	
		合計	1,490,719	1,831,081	2,142,771	1,775,573	0

指定管理者の収支							
区分	H24年度 (2012)	H25年度 (2013)	H26年度 (2014)	H27年度 (2015)	H28年度 (2016)	備考	
収入 (円)	使用料・利用料	0	0	0	0		
	その他収入	0	0	0	0		
	指定管理委託料	0	0	0	0	0	
	合計	0	0	0	0	0	
支出 (円)	維持管理	燃料費	0	0	0	0	
		光熱水費	0	0	0	0	
		維持管理委託料	0	0	0	0	
		修繕費	0	0	0	0	
		その他維持管理費	0	0	0	0	
	運営	人件費	0	0	0	0	
		その他運営費	0	0	0	0	
		合計	0	0	0	0	0

■コスト集計

区分	H24年度 (2012)	H25年度 (2013)	H26年度 (2014)	H27年度 (2015)	H28年度 (2016)	備考
コスト	人件費(円)	411,600	389,150	390,400	390,400	
	運営費(円)	0	0	0	0	
	維持管理費(円)	1,079,119	1,441,931	1,752,371	1,385,173	
	減価償却費(円)	8,004,150	8,004,150	8,004,150	8,004,150	
	合計(フルコスト)	9,494,869	9,835,231	10,146,921	9,779,723	
利用者一人あたりフルコスト(円/人)	197,810	196,705	202,938	208,079		※フルコスト/利用者数
利用者負担率(%)	58.9%	51.1%	49.8%	49.0%		※利用料等収入/フルコスト
市民一人あたりフルコスト(円/人)	248	260	271	266		※フルコスト/人口(年度末)

その他

--

新庄市公共施設白書 施設カルテ

調査年度 H27 (2015)年度

施設No. 10014

施設名	野際団地集会所ほか
施設概要 (設置目的)	健康で文化的な生活を営むに足りる住戸を整備し、住宅に困窮する者に賃貸して社会福祉の向上に寄与する。
根拠法令等	公営住宅法



施設基本情報

所在地	大字仁間字野際265	中学校区	日新
所管課	都市整備課	管理運営	直営
施設分類	大分類 公営住宅	所有	土地 市有
	中分類 公営住宅		建物 市有
複合施設	-	代表建築年	1997 年度

建物情報

構成施設・設備	建築年度	築年数	取得年月日	延床面積 (㎡)	取得価額 (円)	構造	耐用年数	階数		老朽化率	大規模改修年度	耐震状況
								上	下			
野際団地_集会所	1997	18	1998/3/31	170.23	26,355,000	木造	22	1		81.8%		◎
浄化槽ポンプ室	1997	18	1998/3/31	9.04	1,815,000	鉄筋コンクリート造	38	1		47.4%		◎
			計	179.27	28,170,000							

建物改修履歴

年月日	改修内容	金額(円)	備考

管理運営情報

■利用状況

区分	H24年度 (2012)	H25年度 (2013)	H26年度 (2014)	H27年度 (2015)	H28年度 (2016)	備考
利用者数(人)	152	152	155	138		
その他利用者数(人)	0	0	0	0		
開館日数(日)	-	-	-	-		

■経費情報

市の収支							
区分		H24年度 (2012)	H25年度 (2013)	H26年度 (2014)	H27年度 (2015)	H28年度 (2016)	備考
収入 (円)	使用料・利用料	0	0	0	0		
	国・県費	0	0	0	0		
	その他収入	0	0	0	0		
	合計	0	0	0	0	0	
支出 (円)	維持管理	燃料費	0	0	0	0	
		光熱水費	0	0	0	0	
		維持管理委託料	0	0	0	0	
		修繕費	0	17,500	0	190,464	
		敷地借上料	0	0	0	0	
		その他維持管理費	0	0	0	0	
	運営	人件費	411,600	389,150	390,400	390,400	0
		正規職員数	0.050	0.050	0.050	0.050	
		一人あたり平均	8,232,000	7,783,000	7,808,000	7,808,000	既定値
		嘱託等人件費	0	0	0	0	
		指定管理委託料	0	0	0	0	
		その他運営費	0	0	0	0	
		合計	411,600	406,650	390,400	580,864	0

指定管理者の収支							
区分		H24年度 (2012)	H25年度 (2013)	H26年度 (2014)	H27年度 (2015)	H28年度 (2016)	備考
収入 (円)	使用料・利用料	0	0	0	0		
	その他収入	0	0	0	0		
	指定管理委託料	0	0	0	0	0	
	合計	0	0	0	0	0	
支出 (円)	維持管理	燃料費	0	0	0	0	
		光熱水費	0	0	0	0	
		維持管理委託料	0	0	0	0	
		修繕費	0	0	0	0	
		その他維持管理費	0	0	0	0	
	運営	人件費	0	0	0	0	
		その他運営費	0	0	0	0	
		合計	0	0	0	0	0

■コスト集計

区分		H24年度 (2012)	H25年度 (2013)	H26年度 (2014)	H27年度 (2015)	H28年度 (2016)	備考
コスト	人件費(円)	411,600	389,150	390,400	390,400		
	運営費(円)	0	0	0	0		
	維持管理費(円)	0	17,500	0	190,464		
	減価償却費(円)	1,261,335	1,261,335	1,261,335	1,261,335		
	合計(フルコスト)	1,672,935	1,667,985	1,651,735	1,842,199		
利用者一人あたりフルコスト(円/人)	11,006	10,974	10,656	13,349		※フルコスト/利用者数	
利用者負担率(%)	0.0%	0.0%	0.0%	0.0%		※利用料等収入/フルコスト	
市民一人あたりフルコスト(円/人)	44	44	44	50		※フルコスト/人口(年度末)	

その他

--

新庄市公共施設白書 施設カルテ

調査年度 H27 (2015)年度

施設No. 10021

施設名	小桧室団地1号館
施設概要 (設置目的)	健康で文化的な生活を営むに足りる住戸を整備し、住宅に困窮する者に賃貸して社会福祉の向上に寄与する。
根拠法令等	公営住宅法



施設基本情報

所在地	桧町23-1	中学校区	明倫
所管課	都市整備課	管理運営	直営
施設分類	大分類 公営住宅	所有	土地 市有
	中分類 公営住宅		建物 市有
複合施設	-	代表建築年	1992 年度

建物情報

構成施設・設備	建築年度	築年数	取得年月日	延床面積 (㎡)	取得価額 (円)	構造	耐用 年数	階数		老朽化率	大規模 改修年度	耐震 状況
								上	下			
小桧室団地1号館	1992	23	1993/3/23	2,309.40	347,110,000	鉄筋コンクリート造	47	3		48.9%		◎
電気設備	1992	23	1993/3/23		23,947,500		15					
機械設備	1992	23	1993/3/23		40,530,500		15					
			計	2,309.40	411,588,000							

建物改修履歴

年月日	改修内容	金額(円)	備考
2016/3/31	樹脂内窓設置工事	1,607,040	社会資本整備総合交付金額¥717,800

管理運営情報

■利用状況

区分	H24年度 (2012)	H25年度 (2013)	H26年度 (2014)	H27年度 (2015)	H28年度 (2016)	備考
利用者数(人)	55	54	53	55		入居者数
その他利用者数(人)	0	0	0	0		
開館日数(日)	365	365	365	365		

■経費情報

市の収支							
区分		H24年度 (2012)	H25年度 (2013)	H26年度 (2014)	H27年度 (2015)	H28年度 (2016)	備考
収入 (円)	使用料・利用料	7,798,900	8,564,640	8,388,830	8,275,200		
	国・県費	0	1,942,500	0	0		
	その他収入	387,699	881,107	260,226	331,200		
	合計	8,186,599	11,388,247	8,649,056	8,606,400	0	
支出 (円)	維持管理	燃料費	0	0	0	0	
		光熱水費	0	0	0	0	
		維持管理委託料	823,464	74,464	76,592	83,259	
		修繕費	3,724,553	4,398,747	2,297,004	1,989,162	
		敷地借上料	0	0	0	0	
		その他維持管理費	0	0	0	0	
	運営	人件費	411,600	389,150	390,400	390,400	0
		正規職員数	0.050	0.050	0.050	0.050	
		一人あたり平均	8,232,000	7,783,000	7,808,000	7,808,000	既定値
		嘱託等人件費	0	0	0	0	
		指定管理委託料	0	0	0	0	
		その他運営費	0	0	0	0	
		合計	4,959,617	4,862,361	2,763,996	2,462,821	0

指定管理者の収支							
区分		H24年度 (2012)	H25年度 (2013)	H26年度 (2014)	H27年度 (2015)	H28年度 (2016)	備考
収入 (円)	使用料・利用料	0	0	0	0		
	その他収入	0	0	0	0		
	指定管理委託料	0	0	0	0	0	
	合計	0	0	0	0	0	
支出 (円)	維持管理	燃料費	0	0	0	0	
		光熱水費	0	0	0	0	
		維持管理委託料	0	0	0	0	
		修繕費	0	0	0	0	
		その他維持管理費	0	0	0	0	
	運営	人件費	0	0	0	0	
		その他運営費	0	0	0	0	
		合計	0	0	0	0	0

■コスト集計

区分		H24年度 (2012)	H25年度 (2013)	H26年度 (2014)	H27年度 (2015)	H28年度 (2016)	備考
コスト	人件費(円)	411,600	389,150	390,400	390,400		
	運営費(円)	0	0	0	0		
	維持管理費(円)	4,548,017	4,473,211	2,373,596	2,072,421		
	減価償却費(円)	7,636,420	7,636,420	7,636,420	7,636,420		
	合計(フルコスト)	12,596,037	12,498,781	10,400,416	10,099,241		
利用者一人あたりフルコスト(円/人)	229,019	231,459	196,234	183,623		※フルコスト/利用者数	
利用者負担率(%)	65.0%	75.6%	83.2%	85.2%		※利用料等収入/フルコスト	
市民一人あたりフルコスト(円/人)	329	331	278	274		※フルコスト/人口(年度末)	

その他

--

■経費情報

市の収支							
区分	H24年度 (2012)	H25年度 (2013)	H26年度 (2014)	H27年度 (2015)	H28年度 (2016)	備考	
収入 (円)	使用料・利用料	7,385,030	7,248,730	8,025,400	7,848,240		
	国・県費	0	787,500	0	0		
	その他収入	166,194	881,107	0	331,200		
	合計	7,551,224	8,917,337	8,025,400	8,179,440	0	
支出 (円)	維持管理	燃料費	0	0	0	0	
		光熱水費	0	0	0	0	
		維持管理委託料	823,464	74,464	76,592	83,259	
		修繕費	2,873,033	3,585,480	453,618	1,037,486	
		敷地借上料	0	0	0	0	
		その他維持管理費	0	0	0	0	
	運営	人件費	411,600	389,150	390,400	390,400	0
		正規職員数	0.050	0.050	0.050	0.050	
		一人あたり平均	8,232,000	7,783,000	7,808,000	7,808,000	既定値
		嘱託等人件費	0	0	0	0	
		指定管理委託料	0	0	0	0	
		その他運営費	0	0	0	0	
		合計	4,108,097	4,049,094	920,610	1,511,145	0

指定管理者の収支							
区分	H24年度 (2012)	H25年度 (2013)	H26年度 (2014)	H27年度 (2015)	H28年度 (2016)	備考	
収入 (円)	使用料・利用料	0	0	0	0		
	その他収入	0	0	0	0		
	指定管理委託料	0	0	0	0	0	
	合計	0	0	0	0	0	
支出 (円)	維持管理	燃料費	0	0	0	0	
		光熱水費	0	0	0	0	
		維持管理委託料	0	0	0	0	
		修繕費	0	0	0	0	
	その他維持管理費	0	0	0	0		
	運営	人件費	0	0	0	0	
		その他運営費	0	0	0	0	
		合計	0	0	0	0	0

■コスト集計

区分	H24年度 (2012)	H25年度 (2013)	H26年度 (2014)	H27年度 (2015)	H28年度 (2016)	備考
コスト	人件費(円)	411,600	389,150	390,400	390,400	
	運営費(円)	0	0	0	0	
	維持管理費(円)	3,696,497	3,659,944	530,210	1,120,745	
	減価償却費(円)	7,659,080	7,659,080	7,659,080	7,659,080	
	合計(フルコスト)	11,767,177	11,708,174	8,579,690	9,170,225	
利用者一人あたりフルコスト(円/人)	170,539	172,179	134,058	173,023		※フルコスト/利用者数
利用者負担率(%)	64.2%	69.4%	93.5%	89.2%		※利用料等収入/フルコスト
市民一人あたりフルコスト(円/人)	307	310	229	249		※フルコスト/人口(年度末)

その他

--

■経費情報

市の収支							
区分	H24年度 (2012)	H25年度 (2013)	H26年度 (2014)	H27年度 (2015)	H28年度 (2016)	備考	
収入 (円)	使用料・利用料	7,077,220	7,191,940	7,577,700	7,165,200		
	国・県費	0	1,522,500	0	0		
	その他収入	40,000	280,934	203,094	331,200		
	合計	7,117,220	8,995,374	7,780,794	7,496,400	0	
支出 (円)	維持管理	燃料費	0	0	0	0	
		光熱水費	0	0	0	0	
		維持管理委託料	823,464	74,464	76,592	83,259	
		修繕費	1,247,209	3,726,350	1,004,033	1,548,598	
		敷地借上料	0	0	0	0	
		その他維持管理費	0	0	0	0	
	運営	人件費	411,600	389,150	390,400	390,400	0
		正規職員数	0.050	0.050	0.050	0.050	
		一人あたり平均	8,232,000	7,783,000	7,808,000	7,808,000	既定値
		嘱託等人件費	0	0	0	0	
		指定管理委託料	0	0	0	0	
		その他運営費	0	0	0	0	
		合計	2,482,273	4,189,964	1,471,025	2,022,257	0

指定管理者の収支							
区分	H24年度 (2012)	H25年度 (2013)	H26年度 (2014)	H27年度 (2015)	H28年度 (2016)	備考	
収入 (円)	使用料・利用料	0	0	0	0		
	その他収入	0	0	0	0		
	指定管理委託料	0	0	0	0	0	
	合計	0	0	0	0	0	
支出 (円)	維持管理	燃料費	0	0	0	0	
		光熱水費	0	0	0	0	
		維持管理委託料	0	0	0	0	
		修繕費	0	0	0	0	
	その他維持管理費	0	0	0	0		
	運営	人件費	0	0	0	0	
		その他運営費	0	0	0	0	
		合計	0	0	0	0	0

■コスト集計

区分	H24年度 (2012)	H25年度 (2013)	H26年度 (2014)	H27年度 (2015)	H28年度 (2016)	備考
コスト	人件費(円)	411,600	389,150	390,400	390,400	
	運営費(円)	0	0	0	0	
	維持管理費(円)	2,070,673	3,800,814	1,080,625	1,631,857	
	減価償却費(円)	9,500,480	9,500,480	9,500,480	9,500,480	
	合計(フルコスト)	11,982,753	13,690,444	10,971,505	11,522,737	
利用者一人あたりフルコスト(円/人)	173,663	220,814	168,792	209,504		※フルコスト/利用者数
利用者負担率(%)	59.4%	54.6%	70.9%	65.1%		※利用料等収入/フルコスト
市民一人あたりフルコスト(円/人)	313	362	293	313		※フルコスト/人口(年度末)

その他

--

■経費情報

市の収支								
区分		H24年度 (2012)	H25年度 (2013)	H26年度 (2014)	H27年度 (2015)	H28年度 (2016)	備考	
収入 (円)	使用料・利用料	0	0	0	0			
	国・県費	0	0	0	0			
	その他収入	0	0	0	0			
	合計	0	0	0	0	0		
支出 (円)	維持管理	燃料費	0	0	0	0		
		光熱水費	0	0	0	0		
		維持管理委託料	0	0	0	0		
		修繕費	0	0	0	346,680		
		敷地借上料	0	0	0	0		
		その他維持管理費	0	0	0	0		
	運営	人件費	411,600	389,150	390,400	390,400	0	
		正規職員数	0.050	0.050	0.050	0.050		
		一人あたり平均	8,232,000	7,783,000	7,808,000	7,808,000		既定値
		嘱託等人件費	0	0	0	0		
		指定管理委託料	0	0	0	0		
		その他運営費	0	0	0	0		
		合計	411,600	389,150	390,400	737,080	0	

指定管理者の収支								
区分		H24年度 (2012)	H25年度 (2013)	H26年度 (2014)	H27年度 (2015)	H28年度 (2016)	備考	
収入 (円)	使用料・利用料	0	0	0	0			
	その他収入	0	0	0	0			
	指定管理委託料	0	0	0	0	0		
	合計	0	0	0	0	0		
支出 (円)	維持管理	燃料費	0	0	0	0		
		光熱水費	0	0	0	0		
		維持管理委託料	0	0	0	0		
		修繕費	0	0	0	0		
		その他維持管理費	0	0	0	0		
	運営	人件費	0	0	0	0		
		その他運営費	0	0	0	0		
		合計	0	0	0	0	0	

■コスト集計

区分		H24年度 (2012)	H25年度 (2013)	H26年度 (2014)	H27年度 (2015)	H28年度 (2016)	備考
コスト	人件費(円)	411,600	389,150	390,400	390,400		
	運営費(円)	0	0	0	0		
	維持管理費(円)	0	0	0	346,680		
	減価償却費(円)	1,211,697	1,211,697	1,211,697	1,211,697		
	合計(フルコスト)	1,623,297	1,600,847	1,602,097	1,948,777		
利用者一人あたりフルコスト(円/人)	8,411	8,700	8,803	11,956		※フルコスト/利用者数	
利用者負担率(%)	0.0%	0.0%	0.0%	0.0%		※利用料等収入/フルコスト	
市民一人あたりフルコスト(円/人)	42	42	43	53		※フルコスト/人口(年度末)	

その他

--

新庄市公共施設白書 施設カルテ

調査年度 H27 (2015)年度

施設No. 10031

施設名	北新町団地1号棟
施設概要 (設置目的)	健康で文化的な生活を営むに足りる住戸を整備し、住宅に困窮する者に賃貸して社会福祉の向上に寄与する。
根拠法令等	公営住宅法



施設基本情報

所在地	十日町字大道西1627	中学校区	明倫
所管課	都市整備課	管理運営	直営
施設分類	大分類 公営住宅	所有	土地 市有
	中分類 公営住宅		建物 市有
複合施設	-	代表建築年	1978 年度

建物情報

構成施設・設備	建築年度	築年数	取得年月日	延床面積 (㎡)	取得価額 (円)	構造	耐用年数	階数		老朽化率	大規模 改修年度	耐震 状況
								上	下			
北新町団地1号棟	1978	37	1979/3/31	1,094.76	89,820,000	鉄筋コンクリート造	47	4		78.7%		●
			計	1,094.76	89,820,000							

建物改修履歴

年月日	改修内容	金額(円)	備考
2011/7/14	火災報知器設置工事	309,960	社会資本整備総合交付金額¥139,440
2014/9/10	手摺設置工事	751,680	社会資本整備総合交付金額¥242,700

管理運営情報

■利用状況

区分	H24年度 (2012)	H25年度 (2013)	H26年度 (2014)	H27年度 (2015)	H28年度 (2016)	備考
利用者数(人)	49	46	48	47		入居者数
その他利用者数(人)	0	0	0	0		
開館日数(日)	365	365	365	365		

■経費情報

市の収支								
区分		H24年度 (2012)	H25年度 (2013)	H26年度 (2014)	H27年度 (2015)	H28年度 (2016)	備考	
収入 (円)	使用料・利用料	3,340,000	3,513,600	3,529,200	3,657,600			
	国・県費	0	0	0	0			
	その他収入	57,456	28,000	187,900	306,360			
	合計	3,397,456	3,541,600	3,717,100	3,963,960	0		
支出 (円)	維持管理	燃料費	0	0	0	0		
		光熱水費	0	0	0	0		
		維持管理委託料	74,464	714,334	76,592	182,511		
		修繕費	490,447	173,798	505,575	115,063		
		敷地借上料	0	0	0	0		
		その他維持管理費	0	0	0	0		
	運営	人件費	411,600	389,150	390,400	390,400	0	
		正規職員数	0.050	0.050	0.050	0.050		
		一人あたり平均	8,232,000	7,783,000	7,808,000	7,808,000		既定値
		嘱託等人件費	0	0	0	0		
		指定管理委託料	0	0	0	0		
		その他運営費	0	0	0	0		
		合計	976,511	1,277,282	972,567	687,974	0	

指定管理者の収支

指定管理者の収支								
区分		H24年度 (2012)	H25年度 (2013)	H26年度 (2014)	H27年度 (2015)	H28年度 (2016)	備考	
収入 (円)	使用料・利用料	0	0	0	0			
	その他収入	0	0	0	0			
	指定管理委託料	0	0	0	0	0		
	合計	0	0	0	0	0		
支出 (円)	維持管理	燃料費	0	0	0	0		
		光熱水費	0	0	0	0		
		維持管理委託料	0	0	0	0		
		修繕費	0	0	0	0		
	その他維持管理費	0	0	0	0			
	運営	人件費	0	0	0	0		
		その他運営費	0	0	0	0		
		合計	0	0	0	0	0	

■コスト集計

コスト集計							
区分		H24年度 (2012)	H25年度 (2013)	H26年度 (2014)	H27年度 (2015)	H28年度 (2016)	備考
コスト	人件費(円)	411,600	389,150	390,400	390,400		
	運営費(円)	0	0	0	0		
	維持管理費(円)	564,911	888,132	582,167	297,574		
	減価償却費(円)	2,014,785	2,014,785	2,014,785	2,089,953		
	合計(フルコスト)	2,991,296	3,292,067	2,987,352	2,777,927		
利用者一人あたりフルコスト(円/人)		61,047	71,567	62,237	59,105		※フルコスト/利用者数
利用者負担率(%)		113.6%	107.6%	124.4%	142.7%		※利用料等収入/フルコスト
市民一人あたりフルコスト(円/人)		78	87	80	75		※フルコスト/人口(年度末)

その他

--

新庄市公共施設白書 施設カルテ

調査年度 H27 (2015)年度

施設No. 10032

施設名	北新町団地2号棟
施設概要 (設置目的)	健康で文化的な生活を営むに足りる住戸を整備し、住宅に困窮する者に賃貸して社会福祉の向上に寄与する。
根拠法令等	公営住宅法



施設基本情報

所在地	十日町字大道西1627	中学校区	明倫
所管課	都市整備課	管理運営	直営
施設分類	大分類 公営住宅	所有	土地 市有
	中分類 公営住宅		建物 市有
複合施設	-	代表建築年	1977 年度

建物情報

構成施設・設備	建築年度	築年数	取得年月日	延床面積 (㎡)	取得価額 (円)	構造	耐用年数	階数		老朽化率	大規模改修年度	耐震状況
								上	下			
北新町団地2号棟	1977	38	1978/3/31	1,542.48	111,878,000	鉄筋コンクリート造	47	4		80.9%		●
			計	1,542.48	111,878,000							

建物改修履歴

年月日	改修内容	金額(円)	備考
2011/7/14	火災報知器設置工事	206,640	社会資本整備総合交付金額¥92,960
2014/9/10	手摺設置工事	501,120	社会資本整備総合交付金額¥161,800

管理運営情報

■利用状況

区分	H24年度 (2012)	H25年度 (2013)	H26年度 (2014)	H27年度 (2015)	H28年度 (2016)	備考
利用者数(人)	40	40	39	35		入居者数
その他利用者数(人)	0	0	0	0		
開館日数(日)	365	365	365	365		

■経費情報

市の収支							
区分	H24年度 (2012)	H25年度 (2013)	H26年度 (2014)	H27年度 (2015)	H28年度 (2016)	備考	
収入 (円)	使用料・利用料	2,968,250	2,738,400	2,682,000	2,940,000		
	国・県費	0	0	0	0		
	その他収入	0	28,000	187,900	204,240		
	合計	2,968,250	2,766,400	2,869,900	3,144,240	0	
支出 (円)	維持管理	燃料費	0	0	0	0	
		光熱水費	0	0	0	0	
		維持管理委託料	32,858	714,334	254,592	182,511	
		修繕費	1,692,430	63,165	52,110	67,340	
		敷地借上料	0	0	0	0	
		その他維持管理費	0	0	0	0	
	運営	人件費	411,600	389,150	390,400	390,400	0
		正規職員数	0.050	0.050	0.050	0.050	
		一人あたり平均	8,232,000	7,783,000	7,808,000	7,808,000	既定値
		嘱託等人件費	0	0	0	0	
		指定管理委託料	0	0	0	0	
		その他運営費	0	0	0	0	
		合計	2,136,888	1,166,649	697,102	640,251	0

指定管理者の収支

区分	H24年度 (2012)	H25年度 (2013)	H26年度 (2014)	H27年度 (2015)	H28年度 (2016)	備考	
収入 (円)	使用料・利用料	0	0	0	0		
	その他収入	0	0	0	0		
	指定管理委託料	0	0	0	0	0	
	合計	0	0	0	0	0	
支出 (円)	維持管理	燃料費	0	0	0	0	
		光熱水費	0	0	0	0	
		維持管理委託料	0	0	0	0	
		修繕費	0	0	0	0	
		その他維持管理費	0	0	0	0	
	運営	人件費	0	0	0	0	
		その他運営費	0	0	0	0	
		合計	0	0	0	0	0

■コスト集計

区分	H24年度 (2012)	H25年度 (2013)	H26年度 (2014)	H27年度 (2015)	H28年度 (2016)	備考
コスト	人件費(円)	411,600	389,150	390,400	390,400	
	運営費(円)	0	0	0	0	
	維持管理費(円)	1,725,288	777,499	306,702	249,851	
	減価償却費(円)	2,487,146	2,487,146	2,487,146	2,537,258	
	合計(フルコスト)	4,624,034	3,653,795	3,184,248	3,177,509	
利用者一人あたりフルコスト(円/人)	115,601	91,345	81,647	90,786		※フルコスト/利用者数
利用者負担率(%)	64.2%	75.7%	90.1%	99.0%		※利用料等収入/フルコスト
市民一人あたりフルコスト(円/人)	121	97	85	86		※フルコスト/人口(年度末)

その他

--

新庄市公共施設白書 施設カルテ

調査年度 H27 (2015)年度

施設No. 10033

施設名	北新町団地集会所
施設概要 (設置目的)	健康で文化的な生活を営むに足りる住戸を整備し、住宅に困窮する者に賃貸して社会福祉の向上に寄与する。
根拠法令等	公営住宅法

施設外観

施設基本情報

所在地	十日町字大道西1627	中学校区	明倫
所管課	都市整備課	管理運営	直営
施設分類	大分類 公営住宅	所有	土地 市有
	中分類 公営住宅		建物 市有
複合施設	-	代表建築年	1978 年度

建物情報

構成施設・設備	建築年度	築年数	取得年月日	延床面積 (㎡)	取得価額 (円)	構造	耐用 年数	階数		老朽化率	大規模 改修年度	耐震 状況
								上	下			
北新町団地集会所	1978	37	1979/3/31	72.04	7,128,000	鉄骨造	34	1		108.8%		●
			計	72.04	7,128,000							

建物改修履歴

年月日	改修内容	金額(円)	備考

管理運営情報

■利用状況

区分	H24年度 (2012)	H25年度 (2013)	H26年度 (2014)	H27年度 (2015)	H28年度 (2016)	備考
利用者数(人)	89	86	87	82		
その他利用者数(人)	0	0	0	0		
開館日数(日)	-	-	-	-		

■経費情報

市の収支							
区分		H24年度 (2012)	H25年度 (2013)	H26年度 (2014)	H27年度 (2015)	H28年度 (2016)	備考
収入 (円)	使用料・利用料	0	0	0	0		
	国・県費	0	0	0	0		
	その他収入	0	0	0	0		
	合計	0	0	0	0	0	
支出 (円)	維持管理	燃料費	0	0	0	0	
		光熱水費	0	0	0	0	
		維持管理委託料	0	0	0	0	
		修繕費	95,550	0	37,800	37,800	
		敷地借上料	0	0	0	0	
		その他維持管理費	0	0	0	0	
	運営	人件費	164,640	155,660	156,160	156,160	0
		正規職員数	0.020	0.020	0.020	0.020	
		一人あたり平均	8,232,000	7,783,000	7,808,000	7,808,000	既定値
		嘱託等人件費	0	0	0	0	
		指定管理委託料	0	0	0	0	
		その他運営費	0	0	0	0	
		合計	260,190	155,660	193,960	193,960	0

指定管理者の収支							
区分		H24年度 (2012)	H25年度 (2013)	H26年度 (2014)	H27年度 (2015)	H28年度 (2016)	備考
収入 (円)	使用料・利用料	0	0	0	0		
	その他収入	0	0	0	0		
	指定管理委託料	0	0	0	0	0	
	合計	0	0	0	0	0	
支出 (円)	維持管理	燃料費	0	0	0	0	
		光熱水費	0	0	0	0	
		維持管理委託料	0	0	0	0	
		修繕費	0	0	0	0	
		その他維持管理費	0	0	0	0	
		運営	人件費	0	0	0	0
	その他運営費		0	0	0	0	
	合計	0	0	0	0	0	

■コスト集計

区分		H24年度 (2012)	H25年度 (2013)	H26年度 (2014)	H27年度 (2015)	H28年度 (2016)	備考
コスト	人件費(円)	164,640	155,660	156,160	156,160		
	運営費(円)	0	0	0	0		
	維持管理費(円)	95,550	0	37,800	37,800		
	減価償却費(円)	71,279	0	0	0		
	合計(フルコスト)	331,469	155,660	193,960	193,960		
利用者一人あたりフルコスト(円/人)	3,724	1,810	2,229	2,365		※フルコスト/利用者数	
利用者負担率(%)	0.0%	0.0%	0.0%	0.0%		※利用料等収入/フルコスト	
市民一人あたりフルコスト(円/人)	9	4	5	5		※フルコスト/人口(年度末)	

その他

--

新庄市公共施設白書 施設カルテ

調査年度 H27 (2015)年度

施設No. 10041

施設名	東山団地1号棟
施設概要 (設置目的)	健康で文化的な生活を営むに足りる住戸を整備し、住宅に困窮する者に賃貸して社会福祉の向上に寄与する。
根拠法令等	公営住宅法



施設基本情報

所在地	金沢1788-1	中学校区	日新
所管課	都市整備課	管理運営	直営
施設分類	大分類 公営住宅	所有	土地 市有
	中分類 公営住宅		建物 市有
複合施設	-	代表建築年	1983 年度

建物情報

構成施設・設備	建築年度	築年数	取得年月日	延床面積(m ²)	取得価額(円)	構造	耐用年数	階数		老朽化率	大規模改修年度	耐震状況
								上	下			
東山団地1号棟	1983	32	1983/4/22	2,440.04	295,680,000	鉄筋コンクリート造	47	5		68.1%		◎
自転車置場	1983	32	1983/4/22	105.31	7,130,000	鉄骨造	31	1		103.2%		◎
ポンプ室	1983	32	1983/4/22	51.84	6,739,200	鉄筋コンクリート造	38	1		84.2%		◎
ガスポンベ室	1983	32	1983/4/22	15.96	1,477,000	鉄筋コンクリート造	47	1		68.1%		◎
機械室	1983	32	1983/4/22	65.71	4,144,000	鉄筋コンクリート造	38	1		84.2%		◎
塵芥集積所	1983	32	1983/4/22	11.75	1,527,500	鉄筋コンクリート造	38	1		84.2%		◎
集会所	1983	32	1983/4/22	78.45	15,723,000	鉄筋コンクリート造	47	1		68.1%		◎
			計	2,769.06	332,420,700							

建物改修履歴

年月日	改修内容	金額(円)	備考
2011/7/14	火災報知器設置工事	516,600	社会資本整備総合交付金額¥232,400
2014/9/10	手摺設置工事	783,000	社会資本整備総合交付金額¥252,800

管理運営情報

■利用状況

区分	H24年度(2012)	H25年度(2013)	H26年度(2014)	H27年度(2015)	H28年度(2016)	備考
利用者数(人)	105	104	101	88		入居者数
その他利用者数(人)	0	0	0	0		
開館日数(日)	365	365	365	365		

■経費情報

市の収支							
区分	H24年度 (2012)	H25年度 (2013)	H26年度 (2014)	H27年度 (2015)	H28年度 (2016)	備考	
収入 (円)	使用料・利用料	7,340,380	7,612,100	7,986,500	7,788,000		
	国・県費	0	0	0	0		
	その他収入	176,970	109,400	1,097,110	621,000		
	合計	7,517,350	7,721,500	9,083,610	8,409,000	0	
支出 (円)	維持管理	燃料費	0	0	0	0	
		光熱水費	0	0	0	0	
		維持管理委託料	73,283	73,283	1,468,877	130,794	
		修繕費	1,362,051	622,102	1,402,796	1,085,380	
		敷地借上料	0	0	0	0	
		その他維持管理費	0	0	0	0	
	運営	人件費	411,600	389,150	390,400	390,400	0
		正規職員数	0.050	0.050	0.050	0.050	
		一人あたり平均	8,232,000	7,783,000	7,808,000	7,808,000	既定値
		嘱託等人件費	0	0	0	0	
		指定管理委託料	0	0	0	0	
		その他運営費	0	0	0	0	
		合計	1,846,934	1,084,535	3,262,073	1,606,574	0

指定管理者の収支							
区分	H24年度 (2012)	H25年度 (2013)	H26年度 (2014)	H27年度 (2015)	H28年度 (2016)	備考	
収入 (円)	使用料・利用料	0	0	0	0		
	その他収入	0	0	0	0		
	指定管理委託料	0	0	0	0	0	
	合計	0	0	0	0	0	
支出 (円)	維持管理	燃料費	0	0	0	0	
		光熱水費	0	0	0	0	
		維持管理委託料	0	0	0	0	
		修繕費	0	0	0	0	
	その他維持管理費	0	0	0	0		
	運営	人件費	0	0	0	0	
		その他運営費	0	0	0	0	
		合計	0	0	0	0	0

■コスト集計

区分	H24年度 (2012)	H25年度 (2013)	H26年度 (2014)	H27年度 (2015)	H28年度 (2016)	備考
コスト	人件費(円)	411,600	389,150	390,400	390,400	
	運営費(円)	0	0	0	0	
	維持管理費(円)	1,435,334	695,385	2,871,673	1,216,174	
	減価償却費(円)	7,518,313	7,518,313	7,354,322	7,361,323	
	合計(フルコスト)	9,365,247	8,602,848	10,616,395	8,967,897	
利用者一人あたりフルコスト(円/人)	89,193	82,720	105,113	101,908		※フルコスト/利用者数
利用者負担率(%)	80.3%	89.8%	85.6%	93.8%		※利用料等収入/フルコスト
市民一人あたりフルコスト(円/人)	244	228	284	243		※フルコスト/人口(年度末)

その他

--

新庄市公共施設白書 施設カルテ

調査年度 H27 (2015)年度

施設No. 10042

施設名	東山団地2号棟
施設概要 (設置目的)	健康で文化的な生活を営むに足りる住戸を整備し、住宅に困窮する者に賃貸して社会福祉の向上に寄与する。
根拠法令等	公営住宅法



施設基本情報

所在地	金沢1788-1	中学校区	日新
所管課	都市整備課	管理運営	直営
施設分類	大分類 公営住宅	所有	土地 市有
	中分類 公営住宅		建物 市有
複合施設	-	代表建築年	1983 年度

建物情報

構成施設・設備	建築年度	築年数	取得年月日	延床面積 (㎡)	取得価額 (円)	構造	耐用 年数	階数		老朽化率	大規模 改修年度	耐震 状況
								上	下			
東山団地2号棟	1983	32	1983/4/22	2,435.69	292,129,000	鉄筋コンクリート造	47	5		68.1%		◎
			計	2,435.69	292,129,000							

建物改修履歴

年月日	改修内容	金額(円)	備考
2011/7/14	火災報知器設置工事	516,600	社会資本整備総合交付金額¥232,400
2014/9/10	手摺設置工事	783,000	社会資本整備総合交付金額¥252,800

管理運営情報

■利用状況

区分	H24年度 (2012)	H25年度 (2013)	H26年度 (2014)	H27年度 (2015)	H28年度 (2016)	備考
利用者数(人)	107	108	103	93		入居者数
その他利用者数(人)	0	0	0	0		
開館日数(日)	365	365	365	365		

■経費情報

市の収支							
区分		H24年度 (2012)	H25年度 (2013)	H26年度 (2014)	H27年度 (2015)	H28年度 (2016)	備考
収入 (円)	使用料・利用料	7,236,470	7,506,130	7,913,960	8,104,800		
	国・県費	0	0	0	0		
	その他収入	100,000	75,442	523,476	621,000		
	合計	7,336,470	7,581,572	8,437,436	8,725,800	0	
支出 (円)	維持管理	燃料費	0	0	0	0	
		光熱水費	0	0	0	0	
		維持管理委託料	73,283	73,283	1,468,877	130,794	
		修繕費	1,019,490	538,624	837,048	709,736	
		敷地借上料	0	0	0	0	
		その他維持管理費	0	0	0	0	
	運営	人件費	411,600	389,150	390,400	390,400	0
		正規職員数	0.050	0.050	0.050	0.050	
		一人あたり平均	8,232,000	7,783,000	7,808,000	7,808,000	既定値
		嘱託等人件費	0	0	0	0	
		指定管理委託料	0	0	0	0	
		その他運営費	0	0	0	0	
		合計	1,504,373	1,001,057	2,696,325	1,230,930	0

指定管理者の収支							
区分		H24年度 (2012)	H25年度 (2013)	H26年度 (2014)	H27年度 (2015)	H28年度 (2016)	備考
収入 (円)	使用料・利用料	0	0	0	0		
	その他収入	0	0	0	0		
	指定管理委託料	0	0	0	0	0	
	合計	0	0	0	0	0	
支出 (円)	維持管理	燃料費	0	0	0	0	
		光熱水費	0	0	0	0	
		維持管理委託料	0	0	0	0	
		修繕費	0	0	0	0	
		その他維持管理費	0	0	0	0	
	運営	人件費	0	0	0	0	
		その他運営費	0	0	0	0	
		合計	0	0	0	0	0

■コスト集計

区分		H24年度 (2012)	H25年度 (2013)	H26年度 (2014)	H27年度 (2015)	H28年度 (2016)	備考
コスト	人件費(円)	411,600	389,150	390,400	390,400		
	運営費(円)	0	0	0	0		
	維持管理費(円)	1,092,773	611,907	2,305,925	840,530		
	減価償却費(円)	6,491,413	6,491,413	6,491,413	6,569,713		
	合計(フルコスト)	7,995,786	7,492,470	9,187,738	7,800,643		
利用者一人あたりフルコスト(円/人)	74,727	69,375	89,201	83,878		※フルコスト/利用者数	
利用者負担率(%)	91.8%	101.2%	91.8%	111.9%		※利用料等収入/フルコスト	
市民一人あたりフルコスト(円/人)	209	198	246	212		※フルコスト/人口(年度末)	

その他

--

新庄市公共施設白書 施設カルテ

調査年度 H27 (2015)年度

施設No. 10043

施設名	定住促進住宅(東山団地3号棟)
施設概要 (設置目的)	健康で文化的な生活を営むに足りる住戸を整備し、住宅に困窮する者に賃貸して社会福祉の向上に寄与する。
根拠法令等	公営住宅法

施設外観

施設基本情報

所在地	金沢1607-3	中学校区	日新
所管課	都市整備課	管理運営	直営
施設分類	大分類 公営住宅	所有	土地 市有
	中分類 公営住宅		建物 市有
複合施設	-	代表建築年	1995 年度

建物情報

構成施設・設備	建築年度	築年数	取得年月日	延床面積 (㎡)	取得価額 (円)	構造	耐用 年数	階数		老朽化率	大規模 改修年度	耐震 状況
								上	下			
東山団地3号棟	1995	20	1995/9/7	2,482.11	553,249,000	鉄筋コンクリート造	47	5		42.6%		◎
浄化槽上屋	1995	20	1995/9/7	55.01	29,134,000	鉄筋コンクリート造	47	1		42.6%		◎
ポンプ室	1995	20	1995/9/7	56.25	23,586,000	鉄筋コンクリート造	38	1		52.6%		◎
ガスポンベ室	1995	20	1995/9/7	15.96	2,212,000	鉄筋コンクリート造	47	1		42.6%		◎
自転車置場	1995	20	1995/9/7	157.53	10,594,000	鉄骨造	31	1		64.5%		◎
塵芥集積所	1995	20	1995/9/7	11.75	1,527,500	鉄筋コンクリート造	38	1		52.6%		◎
			計	2,778.61	620,302,500							

建物改修履歴

年月日	改修内容	金額(円)	備考
2011/7/14	火災報知器設置工事	516,600	社会資本整備総合交付金額¥232,400
2015/10/16	手摺・樹脂内窓設置工事	808,700	社会資本整備総合交付金額¥361,200

管理運営情報

■利用状況

区分	H24年度 (2012)	H25年度 (2013)	H26年度 (2014)	H27年度 (2015)	H28年度 (2016)	備考
利用者数(人)	81	101	91	77		入居者数
その他利用者数(人)	0	0	0	0		
開館日数(日)	365	365	365	365		

■経費情報

市の収支							
区分		H24年度 (2012)	H25年度 (2013)	H26年度 (2014)	H27年度 (2015)	H28年度 (2016)	備考
収入 (円)	使用料・利用料	11,678,330	12,146,690	11,620,070	11,604,000		
	国・県費	0	0	0	0		
	その他収入	64,489	197,084	418,446	621,000		
	合計	11,742,819	12,343,774	12,038,516	12,225,000	0	
支出 (円)	維持管理	燃料費	0	0	0	0	
		光熱水費	0	0	0	0	
		維持管理委託料	107,408	107,408	110,477	1,467,330	
		修繕費	693,825	1,307,930	929,783	1,064,236	
		敷地借上料	0	0	0	0	
		その他維持管理費	0	0	0	0	
	運営	人件費	411,600	389,150	390,400	390,400	0
		正規職員数	0.050	0.050	0.050	0.050	
		一人あたり平均	8,232,000	7,783,000	7,808,000	7,808,000	既定値
		嘱託等人件費	0	0	0	0	
		指定管理委託料	0	0	0	0	
		その他運営費	0	0	0	0	
		合計	1,212,833	1,804,488	1,430,660	2,921,966	0

指定管理者の収支							
区分		H24年度 (2012)	H25年度 (2013)	H26年度 (2014)	H27年度 (2015)	H28年度 (2016)	備考
収入 (円)	使用料・利用料	0	0	0	0		
	その他収入	0	0	0	0		
	指定管理委託料	0	0	0	0	0	
	合計	0	0	0	0	0	
支出 (円)	維持管理	燃料費	0	0	0	0	
		光熱水費	0	0	0	0	
		維持管理委託料	0	0	0	0	
		修繕費	0	0	0	0	
		その他維持管理費	0	0	0	0	
	運営	人件費	0	0	0	0	
		その他運営費	0	0	0	0	
		合計	0	0	0	0	0

■コスト集計

区分		H24年度 (2012)	H25年度 (2013)	H26年度 (2014)	H27年度 (2015)	H28年度 (2016)	備考
コスト	人件費(円)	411,600	389,150	390,400	390,400		
	運営費(円)	0	0	0	0		
	維持管理費(円)	801,233	1,415,338	1,040,260	2,531,566		
	減価償却費(円)	13,953,331	13,953,331	13,953,331	13,953,331		
	合計(フルコスト)	15,166,164	15,757,819	15,383,991	16,875,297		
利用者一人あたりフルコスト(円/人)	187,237	156,018	169,055	219,160		※フルコスト/利用者数	
利用者負担率(%)	77.4%	78.3%	78.3%	72.4%		※利用料等収入/フルコスト	
市民一人あたりフルコスト(円/人)	396	417	411	458		※フルコスト/人口(年度末)	

その他

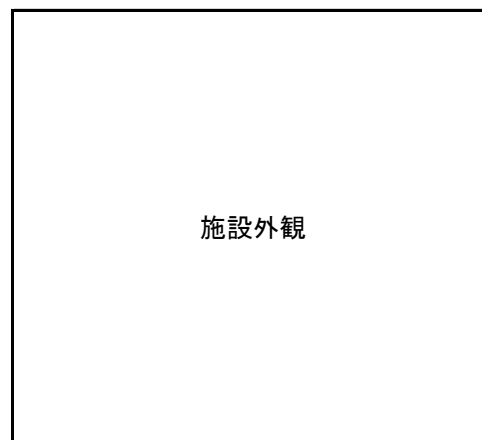
--

新庄市公共施設白書 施設カルテ

調査年度 H27 (2015)年度

施設No. 10044

施設名	定住促進住宅(東山団地4号棟)
施設概要 (設置目的)	健康で文化的な生活を営むに足りる住戸を整備し、住宅に困窮する者に賃貸して社会福祉の向上に寄与する。
根拠法令等	公営住宅法



施設基本情報

所在地	金沢1607-3	中学校区	日新
所管課	都市整備課	管理運営	直営
施設分類	大分類 公営住宅	所有	土地 市有
	中分類 公営住宅		建物 市有
複合施設	-	代表建築年	1995 年度

建物情報

構成施設・設備	建築年度	築年数	取得年月日	延床面積(m ²)	取得価額(円)	構造	耐用年数	階数		老朽化率	大規模改修年度	耐震状況
								上	下			
東山団地4号棟	1995	20	1995/9/7	2,473.42	540,687,000	鉄筋コンクリート造	47	5		42.6%		◎
集会所	1995	20	1995/9/7	78.45	26,709,000	鉄筋コンクリート造	47	1		42.6%		◎
自転車置場	1995	20	1995/9/7	157.53	10,594,000	鉄骨造	31	1		64.5%		◎
			計	2,709.40	577,990,000							

建物改修履歴

年月日	改修内容	金額(円)	備考
2011/7/14	火災報知器設置工事	516,600	社会資本整備総合交付金額¥232,400

管理運営情報

■利用状況

区分	H24年度(2012)	H25年度(2013)	H26年度(2014)	H27年度(2015)	H28年度(2016)	備考
利用者数(人)	80	68	67	64		入居者数
その他利用者数(人)	0	0	0	0		
開館日数(日)	365	365	365	365		

■経費情報

市の収支							
区分		H24年度 (2012)	H25年度 (2013)	H26年度 (2014)	H27年度 (2015)	H28年度 (2016)	備考
収入 (円)	使用料・利用料	9,809,610	8,521,730	9,079,060	9,004,080		
	国・県費	0	0	0	0		
	その他収入	120,361	289,914	276,912	621,000		
	合計	9,929,971	8,811,644	9,355,972	9,625,080	0	
支出 (円)	維持管理	燃料費	0	0	0	0	
		光熱水費	0	0	0	0	
		維持管理委託料	107,408	107,408	110,477	1,467,330	
		修繕費	561,825	899,435	657,040	1,128,188	
		敷地借上料	0	0	0	0	
		その他維持管理費	0	0	0	0	
	運営	人件費	411,600	389,150	390,400	390,400	0
		正規職員数	0.050	0.050	0.050	0.050	
		一人あたり平均	8,232,000	7,783,000	7,808,000	7,808,000	既定値
		嘱託等人件費	0	0	0	0	
		指定管理委託料	0	0	0	0	
		その他運営費	0	0	0	0	
		合計	1,080,833	1,395,993	1,157,917	2,985,918	0

指定管理者の収支							
区分		H24年度 (2012)	H25年度 (2013)	H26年度 (2014)	H27年度 (2015)	H28年度 (2016)	備考
収入 (円)	使用料・利用料	0	0	0	0		
	その他収入	0	0	0	0		
	指定管理委託料	0	0	0	0	0	
	合計	0	0	0	0	0	
支出 (円)	維持管理	燃料費	0	0	0	0	
		光熱水費	0	0	0	0	
		維持管理委託料	0	0	0	0	
		修繕費	0	0	0	0	
		その他維持管理費	0	0	0	0	
	運営	人件費	0	0	0	0	
		その他運営費	0	0	0	0	
		合計	0	0	0	0	0

■コスト集計

区分		H24年度 (2012)	H25年度 (2013)	H26年度 (2014)	H27年度 (2015)	H28年度 (2016)	備考
コスト	人件費(円)	411,600	389,150	390,400	390,400		
	運営費(円)	0	0	0	0		
	維持管理費(円)	669,233	1,006,843	767,517	2,595,518		
	減価償却費(円)	12,896,889	12,896,889	12,896,889	12,896,889		
	合計(フルコスト)	13,977,722	14,292,882	14,054,806	15,882,807		
利用者一人あたりフルコスト(円/人)	174,722	210,189	209,773	248,169		※フルコスト/利用者数	
利用者負担率(%)	71.0%	61.7%	66.6%	60.6%		※利用料等収入/フルコスト	
市民一人あたりフルコスト(円/人)	365	378	376	431		※フルコスト/人口(年度末)	

その他

--

新庄市公共施設白書 施設カルテ

調査年度 H27 (2015)年度

施設No. 11001

施設名	新庄・最上さくらが丘斎苑
施設概要 (設置目的)	個人やペットの霊を弔うため、火葬業務を行うことを目的に、最上町と共同運営している。
根拠法令等	新庄市火葬場設置及び管理に関する条例



施設基本情報

所在地	大字鳥越字南沢山神沢3779番地	中学校区	-
所管課	環境課	管理運営	指定管理
施設分類	大分類 その他	所有	土地 市有
	中分類 その他		建物 市有
複合施設	-	代表建築年	1998 年度

建物情報

構成施設・設備	建築年度	築年数	取得年月日	延床面積 (㎡)	取得価額 (円)	構造	耐用年数	階数		老朽化率	大規模改修年度	耐震状況
								上	下			
新庄・最上さくらが丘斎苑	1998	17	1998/4/1	1,081.26	438,900,000	鉄筋コンクリート造	50	2		34.0%		◎
機械設備	1998	17	1998/4/1		58,322,250		15			113.3%		
電気設備	1998	17	1998/4/1		35,700,000		15			113.3%		
炉	1998	17	1998/4/1		112,350,000		6			283.3%		
さく井	1998	17	1998/4/1		15,286,950		15			113.3%		
			計	1,081.26	660,559,200							

建物改修履歴

年月日	改修内容	金額(円)	備考
2015/8/21	火葬炉設備修繕(火葬炉内壁セラミック貼替)	2,538,000	修繕料
2015/10/16	2号炉火葬炉操作盤修繕	1,198,800	修繕料
2016/1/22	2号炉誘引排風機及び耐火台車ベットの取替修繕	3,121,200	修繕料

管理運営情報

■利用状況

区分	H24年度 (2012)	H25年度 (2013)	H26年度 (2014)	H27年度 (2015)	H28年度 (2016)	備考
利用者数(人)	1,005	1,021	973	1,085		火葬件数
その他利用者数(人)	0	0	0	0		
開館日数(日)	352	352	352	353		

■経費情報

市の収支							
区分	H24年度 (2012)	H25年度 (2013)	H26年度 (2014)	H27年度 (2015)	H28年度 (2016)	備考	
収入 (円)	使用料・利用料	10,493,000	10,976,000	10,635,800	11,732,300		
	国・県費	0	0	0	0		
	その他収入	3,050,196	4,157,323	3,978,971	3,440,107	最上町負担金	
	合計	13,543,196	15,133,323	14,614,771	15,172,407	0	
支出 (円)	維持管理	燃料費	0	0	0	0	
		光熱水費	0	0	0	0	
		維持管理委託料	0	393,175	0	0	
		修繕費	4,586,820	5,453,700	7,350,804	7,762,806	
		敷地借上料	0	0	0	0	
		その他維持管理費	0	0	0	68,601	
	運営	人件費	2,716,560	2,568,390	2,186,240	2,030,080	0
		正規職員数	0.330	0.330	0.280	0.260	
		一人あたり平均	8,232,000	7,783,000	7,808,000	7,808,000	既定値
		嘱託等人件費	0	0	0	0	
		指定管理委託料	24,792,665	25,169,759	27,530,886	25,219,261	
		その他運営費	73,500	2,913,330	58,881	6,000	
		合計	32,169,545	36,498,354	37,126,811	35,086,748	0

指定管理者の収支							
区分	H24年度 (2012)	H25年度 (2013)	H26年度 (2014)	H27年度 (2015)	H28年度 (2016)	備考	
収入 (円)	使用料・利用料	0	0	0	0		
	その他収入	200,275	201,920	201,590	163,893		
	指定管理委託料	24,792,665	25,169,759	27,530,886	25,219,261	0	
	合計	24,992,940	25,371,679	27,732,476	25,383,154	0	
支出 (円)	維持管理	燃料費	5,241,600	5,821,912	5,686,416	4,378,320	
		光熱水費	3,035,827	3,314,795	3,385,999	3,116,904	
		維持管理委託料	5,231,767	4,747,261	5,703,013	5,126,607	
		修繕費	422,688	10,000	198,288	380,564	
		その他維持管理費	19,910	18,782	19,545	1,149,912	
	運営	人件費	9,546,852	9,631,276	9,707,234	9,827,603	
		その他運営費	2,203,376	1,833,642	2,985,875	1,267,133	
		合計	25,702,020	25,377,668	27,686,370	25,247,043	0

■コスト集計

区分	H24年度 (2012)	H25年度 (2013)	H26年度 (2014)	H27年度 (2015)	H28年度 (2016)	備考
コスト	人件費(円)	12,263,412	12,199,666	11,893,474	11,857,683	
	運営費(円)	2,276,876	4,746,972	3,044,756	1,273,133	
	維持管理費(円)	18,538,612	19,759,625	22,344,065	21,983,714	
	減価償却費(円)	16,101,715	15,555,187	8,778,000	8,778,000	
	合計(フルコスト)	49,180,615	52,261,450	46,060,295	43,892,530	
利用者一人あたりフルコスト(円/人)	48,936	51,187	47,338	40,454		※フルコスト/利用者数
利用者負担率(%)	27.9%	29.3%	32.2%	34.9%		※利用料等収入/フルコスト
市民一人あたりフルコスト(円/人)	1,284	1,383	1,231	1,192		※フルコスト/人口(年度末)

その他

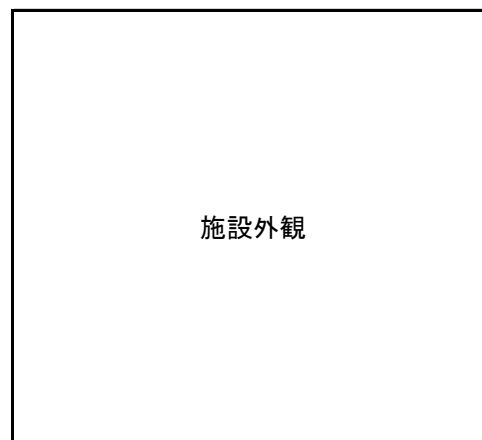
--

新庄市公共施設白書 施設カルテ

調査年度 H27 (2015)年度

施設No. 11002

施設名	生ごみ堆肥化施設
施設概要 (設置目的)	生ごみの堆肥化により、ごみの減量化と再資源化を図り、循環型社会を構築する。
根拠法令等	-



施設基本情報

所在地	十日町9604	中学校区	-
所管課	環境課	管理運営	一部委託
施設分類	大分類 其他	所有	土地 市有
	中分類 其他		建物 市有
複合施設	-	代表建築年	1975 年度

建物情報

構成施設・設備	建築年度	築年数	取得年月日	延床面積 (㎡)	取得価額 (円)	構造	耐用年数	階数		老朽化率	大規模改修年度	耐震状況
								上	下			
堆肥製造舎	1975	40	1976/3/31	313.59	19,133,000	鉄骨造	31	1		129.0%		×
堆肥保管庫	1975	40	1976/3/31	450.57	26,743,000	鉄骨造	31	1		129.0%		×
			計	764.16	45,876,000							

建物改修履歴

年月日	改修内容	金額(円)	備考

管理運営情報

■利用状況

区分	H24年度 (2012)	H25年度 (2013)	H26年度 (2014)	H27年度 (2015)	H28年度 (2016)	備考
利用者数(人)	-	-	-	-	-	
その他利用者数(人)	-	-	-	-	-	
開館日数(日)	-	-	-	-	-	

■経費情報

市の収支							
区分	H24年度 (2012)	H25年度 (2013)	H26年度 (2014)	H27年度 (2015)	H28年度 (2016)	備考	
収入 (円)	使用料・利用料	0	0	0	0		
	国・県費	0	0	0	0		
	その他収入	0	0	0	0		
	合計	0	0	0	0	0	
支出 (円)	維持管理	燃料費	0	0	21,511	26,686	
		光熱水費	0	0	473,320	258,155	
		維持管理委託料	0	0	0	0	
		修繕費	0	0	335,776	174,431	
		敷地借上料	0	0	0	0	
		その他維持管理費	0	0	0	9,098,419	
	運営	人件費	0	0	5,969,920	1,952,000	0
		正規職員数	0.000	0.000	0.740	0.250	
		一人あたり平均	8,232,000	7,783,000	7,808,000	7,808,000	既定値
		嘱託等人件費	0	0	192,000	0	
		指定管理委託料	0	0	0	0	
		その他運営費	0	0	4,187,650	0	
		合計	0	0	10,988,177	11,509,691	0

指定管理者の収支							
区分	H24年度 (2012)	H25年度 (2013)	H26年度 (2014)	H27年度 (2015)	H28年度 (2016)	備考	
収入 (円)	使用料・利用料	0	0	0	0		
	その他収入	0	0	0	0		
	指定管理委託料	0	0	0	0	0	
	合計	0	0	0	0	0	
支出 (円)	維持管理	燃料費	0	0	0	0	
		光熱水費	0	0	0	0	
		維持管理委託料	0	0	0	0	
		修繕費	0	0	0	0	
		その他維持管理費	0	0	0	0	
	運営	人件費	0	0	0	0	
		その他運営費	0	0	0	0	
		合計	0	0	0	0	0

■コスト集計

区分	H24年度 (2012)	H25年度 (2013)	H26年度 (2014)	H27年度 (2015)	H28年度 (2016)	備考
コスト	人件費(円)	0	0	5,969,920	1,952,000	
	運営費(円)	0	0	4,187,650	0	
	維持管理費(円)	0	0	830,607	9,557,691	
	減価償却費(円)	0	0	0	0	
	合計(フルコスト)	0	0	10,988,177	11,509,691	
利用者一人あたりフルコスト(円/人)	-	-	-	-	-	※フルコスト/利用者数
利用者負担率(%)	#DIV/0!	#DIV/0!	0.0%	0.0%		※利用料等収入/フルコスト
市民一人あたりフルコスト(円/人)	0	0	294	312		※フルコスト/人口(年度末)

その他

--

新庄市公共施設白書 施設カルテ

調査年度 H27 (2015)年度

施設No. 11011

施設名	横町公衆便所
施設概要 (設置目的)	公衆衛生を確保し、来訪者の利便性を図る。
根拠法令等	新庄市公衆便所条例



施設基本情報

所在地	大手町210	中学校区	新庄
所管課	環境課	管理運営	全部委託
施設分類	大分類 其他	所有	土地 市有
	中分類 其他		建物 市有
複合施設	-	代表建築年	1983 年度

建物情報

構成施設・設備	建築年度	築年数	取得年月日	延床面積 (㎡)	取得価額 (円)	構造	耐用 年数	階数		老朽化率	大規模 改修年度	耐震 状況
								上	下			
横町公衆便所	1983	32	1983/9/10	11.80	3,830,000	鉄筋コンクリート造	38	1		84.2%		◎
			計	11.80	3,830,000							

建物改修履歴

年月日	改修内容	金額(円)	備考

管理運営情報

■利用状況

区分	H24年度 (2012)	H25年度 (2013)	H26年度 (2014)	H27年度 (2015)	H28年度 (2016)	備考
利用者数(人)	-	-	-	-	-	
その他利用者数(人)	-	-	-	-	-	
開館日数(日)	365	365	365	365		

■経費情報

市の収支								
区分		H24年度 (2012)	H25年度 (2013)	H26年度 (2014)	H27年度 (2015)	H28年度 (2016)	備考	
収入 (円)	使用料・利用料	0	0	0	0			
	国・県費	0	0	0	0			
	その他収入	0	0	0	0			
	合計	0	0	0	0	0		
支出 (円)	維持管理	燃料費	0	0	0	0		
		光熱水費	89,018	79,157	75,143	73,694		
		維持管理委託料	252,000	252,000	270,480	255,960		
		修繕費	9,975	14,700	831,600	33,480		
		敷地借上料	0	0	0	0		
		その他維持管理費	0	0	0	0		
	運営	人件費	214,032	179,009	370,880	281,088	0	
		正規職員数	0.026	0.023	0.048	0.036		
		一人あたり平均	8,232,000	7,783,000	7,808,000	7,808,000		既定値
		嘱託等人件費	0	0	0	0		
		指定管理委託料	0	0	0	0		
		その他運営費	0	0	0	0		
		合計	565,025	524,866	1,548,103	644,222	0	

指定管理者の収支								
区分		H24年度 (2012)	H25年度 (2013)	H26年度 (2014)	H27年度 (2015)	H28年度 (2016)	備考	
収入 (円)	使用料・利用料	0	0	0	0			
	その他収入	0	0	0	0			
	指定管理委託料	0	0	0	0	0		
	合計	0	0	0	0	0		
支出 (円)	維持管理	燃料費	0	0	0	0		
		光熱水費	0	0	0	0		
		維持管理委託料	0	0	0	0		
		修繕費	0	0	0	0		
		その他維持管理費	0	0	0	0		
	運営	人件費	0	0	0	0		
		その他運営費	0	0	0	0		
		合計	0	0	0	0	0	

■コスト集計

区分		H24年度 (2012)	H25年度 (2013)	H26年度 (2014)	H27年度 (2015)	H28年度 (2016)	備考
コスト	人件費(円)	214,032	179,009	370,880	281,088		
	運営費(円)	0	0	0	0		
	維持管理費(円)	350,993	345,857	1,177,223	363,134		
	減価償却費(円)	103,410	103,410	103,410	103,410		
	合計(フルコスト)	668,435	628,276	1,651,513	747,632		
利用者一人あたりフルコスト(円/人)	-	-	-	-		※フルコスト/利用者数	
利用者負担率(%)	0.0%	0.0%	0.0%	0.0%		※利用料等収入/フルコスト	
市民一人あたりフルコスト(円/人)	17	17	44	20		※フルコスト/人口(年度末)	

その他

--

新庄市公共施設白書 施設カルテ

調査年度 H27 (2015)年度

施設No. 11012

施設名	曙町第1公衆便所
施設概要 (設置目的)	公衆衛生を確保し、来訪者の利便性を図る。
根拠法令等	新庄市公衆便所条例



施設基本情報

所在地	若葉町16-40	中学校区	新庄
所管課	環境課	管理運営	全部委託
施設分類	大分類 其他	所有	土地 市有
	中分類 其他		建物 市有
複合施設	-	代表建築年	2006 年度

建物情報

構成施設・設備	建築年度	築年数	取得年月日	延床面積 (㎡)	取得価額 (円)	構造	耐用 年数	階数		老朽化率	大規模 改修年度	耐震 状況
								上	下			
曙町第1公衆便所	2006	9	2006/12/21	8.00	2,919,000	コンクリートブロック造	34	1		26.5%		◎
			計	8.00	2,919,000							

建物改修履歴

年月日	改修内容	金額(円)	備考

管理運営情報

■利用状況

区分	H24年度 (2012)	H25年度 (2013)	H26年度 (2014)	H27年度 (2015)	H28年度 (2016)	備考
利用者数(人)	-	-	-	-	-	
その他利用者数(人)	-	-	-	-	-	
開館日数(日)	365	365	365	365		

■経費情報

市の収支								
区分		H24年度 (2012)	H25年度 (2013)	H26年度 (2014)	H27年度 (2015)	H28年度 (2016)	備考	
収入 (円)	使用料・利用料	0	0	0	0			
	国・県費	0	0	0	0			
	その他収入	0	0	0	0			
	合計	0	0	0	0	0		
支出 (円)	維持管理	燃料費	0	0	0	0		
		光熱水費	0	0	0	0		
		維持管理委託料	50,000	50,000	51,429	72,360		
		修繕費	0	43,470	7,020	0		
		敷地借上料	0	0	0	0		
		その他維持管理費	0	0	0	0		
	運営	人件費	214,032	179,009	370,880	281,088	0	
		正規職員数	0.026	0.023	0.048	0.036		
		一人あたり平均	8,232,000	7,783,000	7,808,000	7,808,000		既定値
		嘱託等人件費	0	0	0	0		
		指定管理委託料	0	0	0	0		
		その他運営費	0	0	0	0		
		合計	264,032	272,479	429,329	353,448	0	

指定管理者の収支								
区分		H24年度 (2012)	H25年度 (2013)	H26年度 (2014)	H27年度 (2015)	H28年度 (2016)	備考	
収入 (円)	使用料・利用料	0	0	0	0			
	その他収入	0	0	0	0			
	指定管理委託料	0	0	0	0	0		
	合計	0	0	0	0	0		
支出 (円)	維持管理	燃料費	0	0	0	0		
		光熱水費	0	0	0	0		
		維持管理委託料	0	0	0	0		
		修繕費	0	0	0	0		
		その他維持管理費	0	0	0	0		
	運営	人件費	0	0	0	0		
		その他運営費	0	0	0	0		
		合計	0	0	0	0	0	

■コスト集計

区分		H24年度 (2012)	H25年度 (2013)	H26年度 (2014)	H27年度 (2015)	H28年度 (2016)	備考
コスト	人件費(円)	214,032	179,009	370,880	281,088		
	運営費(円)	0	0	0	0		
	維持管理費(円)	50,000	93,470	58,449	72,360		
	減価償却費(円)	87,570	87,570	87,570	87,570		
	合計(フルコスト)	351,602	360,049	516,899	441,018		
利用者一人あたりフルコスト(円/人)	-	-	-	-		※フルコスト/利用者数	
利用者負担率(%)	0.0%	0.0%	0.0%	0.0%		※利用料等収入/フルコスト	
市民一人あたりフルコスト(円/人)	9	10	14	12		※フルコスト/人口(年度末)	

その他

--

新庄市公共施設白書 施設カルテ

調査年度 H27 (2015)年度

施設No. 11013

施設名	曙町第2公衆便所
施設概要 (設置目的)	公衆衛生を確保し、来訪者の利便性を図る。
根拠法令等	新庄市公衆便所条例



施設基本情報

所在地	若葉町16-63	中学校区	新庄
所管課	環境課	管理運営	全部委託
施設分類	大分類 其他	所有	土地 市有
	中分類 其他		建物 市有
複合施設	-	代表建築年	2007 年度

建物情報

構成施設・設備	建築年度	築年数	取得年月日	延床面積 (㎡)	取得価額 (円)	構造	耐用 年数	階数		老朽化率	大規模 改修年度	耐震 状況
								上	下			
曙町第2公衆便所	2007	8	2007/12/26	8.00	2,175,600	コンクリートブロック造	34	1		23.5%		◎
			計	8.00	2,175,600							

建物改修履歴

年月日	改修内容	金額(円)	備考

管理運営情報

■利用状況

区分	H24年度 (2012)	H25年度 (2013)	H26年度 (2014)	H27年度 (2015)	H28年度 (2016)	備考
利用者数(人)	-	-	-	-	-	
その他利用者数(人)	-	-	-	-	-	
開館日数(日)	365	365	365	365		

■経費情報

市の収支								
区分		H24年度 (2012)	H25年度 (2013)	H26年度 (2014)	H27年度 (2015)	H28年度 (2016)	備考	
収入 (円)	使用料・利用料	0	0	0	0			
	国・県費	0	0	0	0			
	その他収入	0	0	0	0			
	合計	0	0	0	0	0		
支出 (円)	維持管理	燃料費	0	0	0	0		
		光熱水費	0	0	0	0		
		維持管理委託料	50,000	50,000	51,428	72,360		
		修繕費	0	0	0	4,698		
		敷地借上料	0	0	0	0		
		その他維持管理費	0	0	0	0		
	運営	人件費	214,032	179,009	370,880	288,896	0	
		正規職員数	0.026	0.023	0.048	0.037		
		一人あたり平均	8,232,000	7,783,000	7,808,000	7,808,000		既定値
		嘱託等人件費	0	0	0	0		
		指定管理委託料	0	0	0	0		
		その他運営費	0	0	0	0		
		合計	264,032	229,009	422,308	365,954	0	

指定管理者の収支								
区分		H24年度 (2012)	H25年度 (2013)	H26年度 (2014)	H27年度 (2015)	H28年度 (2016)	備考	
収入 (円)	使用料・利用料	0	0	0	0			
	その他収入	0	0	0	0			
	指定管理委託料	0	0	0	0	0		
	合計	0	0	0	0	0		
支出 (円)	維持管理	燃料費	0	0	0	0		
		光熱水費	0	0	0	0		
		維持管理委託料	0	0	0	0		
		修繕費	0	0	0	0		
		その他維持管理費	0	0	0	0		
	運営	人件費	0	0	0	0		
		その他運営費	0	0	0	0		
		合計	0	0	0	0	0	

■コスト集計

区分		H24年度 (2012)	H25年度 (2013)	H26年度 (2014)	H27年度 (2015)	H28年度 (2016)	備考
コスト	人件費(円)	214,032	179,009	370,880	288,896		
	運営費(円)	0	0	0	0		
	維持管理費(円)	50,000	50,000	51,428	77,058		
	減価償却費(円)	65,268	65,268	65,268	65,268		
	合計(フルコスト)	329,300	294,277	487,576	431,222		
利用者一人あたりフルコスト(円/人)	-	-	-	-		※フルコスト/利用者数	
利用者負担率(%)	0.0%	0.0%	0.0%	0.0%		※利用料等収入/フルコスト	
市民一人あたりフルコスト(円/人)	9	8	13	12		※フルコスト/人口(年度末)	

その他

--

新庄市公共施設白書 施設カルテ

調査年度 H27 (2015)年度

施設No. 11014

施設名	升形公衆便所
施設概要 (設置目的)	公衆衛生を確保し、来訪者の利便性を図る。
根拠法令等	新庄市公衆便所条例



施設基本情報

所在地	大字升形字笹原2127-2	中学校区	八向
所管課	環境課	管理運営	全部委託
施設分類	大分類 其他	所有	土地 市有
	中分類 其他		建物 市有
複合施設	-	代表建築年	2013 年度

建物情報

構成施設・設備	建築年度	築年数	取得年月日	延床面積 (㎡)	取得価額 (円)	構造	耐用年数	階数		老朽化率	大規模改修年度	耐震状況
								上	下			
升形公衆便所	2013	2	2013/11/28	24.57	14,017,500	鉄筋コンクリート造	38	1		5.3%		◎
			計	24.57	14,017,500							

建物改修履歴

年月日	改修内容	金額(円)	備考

管理運営情報

■利用状況

区分	H24年度 (2012)	H25年度 (2013)	H26年度 (2014)	H27年度 (2015)	H28年度 (2016)	備考
利用者数(人)		-	-	-		
その他利用者数(人)		-	-	-		
開館日数(日)		100	365	245		

■経費情報

市の収支							
区分		H24年度 (2012)	H25年度 (2013)	H26年度 (2014)	H27年度 (2015)	H28年度 (2016)	備考
収入 (円)	使用料・利用料		0	0	0		
	国・県費		0	0	0		
	その他収入		0	0	0		
	合計		0	0	0	0	
支出 (円)	維持管理	燃料費	0	0	0		
		光熱水費	18,166	67,327	63,858		
		維持管理委託料	0	192,240	192,240		
		修繕費	0	0	0		
		敷地借上料	0	0	0		
		その他維持管理費	0	0	0		
	運営	人件費	147,877	370,880	288,896	0	
		正規職員数	0.019	0.048	0.037		
		一人あたり平均	7,783,000	7,808,000	7,808,000		既定値
		嘱託等人件費	0	0	0		
		指定管理委託料	0	0	0		
		その他運営費	0	0	0		
		合計	166,043	630,447	544,994	0	

指定管理者の収支							
区分		H24年度 (2012)	H25年度 (2013)	H26年度 (2014)	H27年度 (2015)	H28年度 (2016)	備考
収入 (円)	使用料・利用料		0	0	0		
	その他収入		0	0	0		
	指定管理委託料		0	0	0	0	
	合計		0	0	0	0	
支出 (円)	維持管理	燃料費	0	0	0		
		光熱水費	0	0	0		
		維持管理委託料	0	0	0		
		修繕費	0	0	0		
		その他維持管理費	0	0	0		
	運営	人件費	0	0	0		
		その他運営費	0	0	0		
		合計	0	0	0	0	

■コスト集計

区分		H24年度 (2012)	H25年度 (2013)	H26年度 (2014)	H27年度 (2015)	H28年度 (2016)	備考
コスト	人件費(円)		147,877	370,880	288,896		
	運営費(円)		0	0	0		
	維持管理費(円)		18,166	259,567	256,098		
	減価償却費(円)		0	378,472	378,472		
	合計(フルコスト)		166,043	1,008,919	923,466		
利用者一人あたりフルコスト(円/人)		-	-	-		※フルコスト/利用者数	
利用者負担率(%)	#DIV/0!	0.0%	0.0%	0.0%		※利用料等収入/フルコスト	
市民一人あたりフルコスト(円/人)	0	4	27	25		※フルコスト/人口(年度末)	

その他

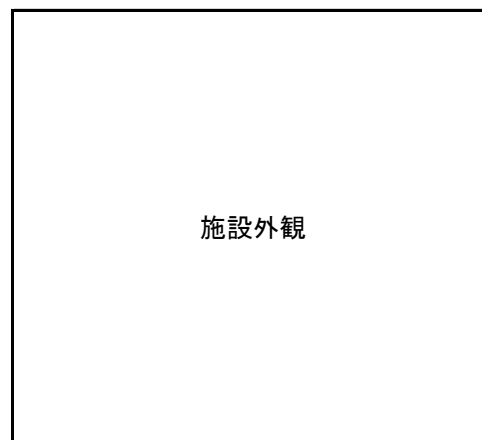
--

新庄市公共施設白書 施設カルテ

調査年度 H27 (2015)年度

施設No. 11015

施設名	二ツ屋公衆便所
施設概要 (設置目的)	公衆衛生を確保し、来訪者の利便性を図る。
根拠法令等	新庄市公衆便所条例



施設基本情報

所在地	大字鳥越字小角沢1531-43	中学校区	日新
所管課	環境課	管理運営	全部委託
施設分類	大分類 其他	所有	土地 市有
	中分類 其他		建物 市有
複合施設	-	代表建築年	1998 年度

建物情報

構成施設・設備	建築年度	築年数	取得年月日	延床面積 (㎡)	取得価額 (円)	構造	耐用年数	階数		老朽化率	大規模改修年度	耐震状況
								上	下			
二ツ屋公衆便所	1998	17	1999/3/31	4.00	4,230,000	鉄筋コンクリート造	38	1		44.7%		◎
			計	4.00	4,230,000							

建物改修履歴

年月日	改修内容	金額(円)	備考

管理運営情報

■利用状況

区分	H24年度 (2012)	H25年度 (2013)	H26年度 (2014)	H27年度 (2015)	H28年度 (2016)	備考
利用者数(人)	-	-	-	-	-	
その他利用者数(人)	-	-	-	-	-	
開館日数(日)	365	365	244	365		

■経費情報

市の収支								
区分		H24年度 (2012)	H25年度 (2013)	H26年度 (2014)	H27年度 (2015)	H28年度 (2016)	備考	
収入 (円)	使用料・利用料	0	0	0	0			
	国・県費	0	0	0	0			
	その他収入	0	0	0	0			
	合計	0	0	0	0	0		
支出 (円)	維持管理	燃料費	0	0	0	0		
		光熱水費	46,574	48,995	49,714	47,596		
		維持管理委託料	74,550	74,550	79,920	81,540		
		修繕費	0	0	0	45,273		
		敷地借上料	0	0	0	0		
		その他維持管理費	0	0	0	0		
	運営	人件費	214,032	179,009	370,880	288,896	0	
		正規職員数	0.026	0.023	0.048	0.037		
		一人あたり平均	8,232,000	7,783,000	7,808,000	7,808,000		既定値
		嘱託等人件費	0	0	0	0		
		指定管理委託料	0	0	0	0		
		その他運営費	0	0	0	0		
		合計	335,156	302,554	500,514	463,305	0	

指定管理者の収支								
区分		H24年度 (2012)	H25年度 (2013)	H26年度 (2014)	H27年度 (2015)	H28年度 (2016)	備考	
収入 (円)	使用料・利用料	0	0	0	0			
	その他収入	0	0	0	0			
	指定管理委託料	0	0	0	0	0		
	合計	0	0	0	0	0		
支出 (円)	維持管理	燃料費	0	0	0	0		
		光熱水費	0	0	0	0		
		維持管理委託料	0	0	0	0		
		修繕費	0	0	0	0		
		その他維持管理費	0	0	0	0		
	運営	人件費	0	0	0	0		
		その他運営費	0	0	0	0		
		合計	0	0	0	0	0	

■コスト集計

区分		H24年度 (2012)	H25年度 (2013)	H26年度 (2014)	H27年度 (2015)	H28年度 (2016)	備考
コスト	人件費(円)	214,032	179,009	370,880	288,896		
	運営費(円)	0	0	0	0		
	維持管理費(円)	121,124	123,545	129,634	174,409		
	減価償却費(円)	114,210	114,210	114,210	114,210		
	合計(フルコスト)	449,366	416,764	614,724	577,515		
利用者一人あたりフルコスト(円/人)	-	-	-	-		※フルコスト/利用者数	
利用者負担率(%)	0.0%	0.0%	0.0%	0.0%		※利用料等収入/フルコスト	
市民一人あたりフルコスト(円/人)	12	11	16	16		※フルコスト/人口(年度末)	

その他

--

新庄市公共施設白書 施設カルテ

調査年度 H27 (2015)年度

施設No. 11016

施設名	北本町公衆便所
施設概要 (設置目的)	公衆衛生を確保し、来訪者の利便性を図る。
根拠法令等	新庄市公衆便所条例



施設基本情報

所在地	本町28-1	中学校区	新庄
所管課	環境課	管理運営	全部委託
施設分類	大分類 其他	所有	土地 借地
	中分類 其他		建物 市有
複合施設	-	代表建築年	1985 年度

建物情報

構成施設・設備	建築年度	築年数	取得年月日	延床面積 (㎡)	取得価額 (円)	構造	耐用 年数	階数		老朽化率	大規模 改修年度	耐震 状況
								上	下			
北本町公衆便所	1985	30	1985/9/30	10.48	4,100,000	鉄筋コンクリート造	38	1		78.9%		◎
			計	10.48	4,100,000							

建物改修履歴

年月日	改修内容	金額(円)	備考

管理運営情報

■利用状況

区分	H24年度 (2012)	H25年度 (2013)	H26年度 (2014)	H27年度 (2015)	H28年度 (2016)	備考
利用者数(人)	-	-	-	-	-	
その他利用者数(人)	-	-	-	-	-	
開館日数(日)	365	365	365	365		

■経費情報

市の収支								
区分		H24年度 (2012)	H25年度 (2013)	H26年度 (2014)	H27年度 (2015)	H28年度 (2016)	備考	
収入 (円)	使用料・利用料	0	0	0	0			
	国・県費	0	0	0	0			
	その他収入	0	0	0	0			
	合計	0	0	0	0	0		
支出 (円)	維持管理	燃料費	0	0	0	0		
		光熱水費	85,674	91,488	120,481	117,996		
		維持管理委託料	272,400	272,400	272,160	264,600		
		修繕費	0	8,158	40,500	0		
		敷地借上料	0	0	0	0		
		その他維持管理費	0	0	0	0		
	運営	人件費	214,032	179,009	370,880	288,896	0	
		正規職員数	0.026	0.023	0.048	0.037		
		一人あたり平均	8,232,000	7,783,000	7,808,000	7,808,000		既定値
		嘱託等人件費	0	0	0	0		
		指定管理委託料	0	0	0	0		
		その他運営費	0	0	0	0		
		合計	572,106	551,055	804,021	671,492	0	

指定管理者の収支								
区分		H24年度 (2012)	H25年度 (2013)	H26年度 (2014)	H27年度 (2015)	H28年度 (2016)	備考	
収入 (円)	使用料・利用料	0	0	0	0			
	その他収入	0	0	0	0			
	指定管理委託料	0	0	0	0	0		
	合計	0	0	0	0	0		
支出 (円)	維持管理	燃料費	0	0	0	0		
		光熱水費	0	0	0	0		
		維持管理委託料	0	0	0	0		
		修繕費	0	0	0	0		
		その他維持管理費	0	0	0	0		
	運営	人件費	0	0	0	0		
		その他運営費	0	0	0	0		
		合計	0	0	0	0	0	

■コスト集計

区分		H24年度 (2012)	H25年度 (2013)	H26年度 (2014)	H27年度 (2015)	H28年度 (2016)	備考
コスト	人件費(円)	214,032	179,009	370,880	288,896		
	運営費(円)	0	0	0	0		
	維持管理費(円)	358,074	372,046	433,141	382,596		
	減価償却費(円)	110,700	110,700	110,700	110,700		
	合計(フルコスト)	682,806	661,755	914,721	782,192		
利用者一人あたりフルコスト(円/人)	-	-	-	-		※フルコスト/利用者数	
利用者負担率(%)	0.0%	0.0%	0.0%	0.0%		※利用料等収入/フルコスト	
市民一人あたりフルコスト(円/人)	18	18	24	21		※フルコスト/人口(年度末)	

その他

--

新庄市公共施設白書 施設カルテ

調査年度 H27 (2015)年度

施設No. 11017

施設名	堀端公衆便所
施設概要 (設置目的)	公衆衛生を確保し、来訪者の利便性を図る。
根拠法令等	新庄市公衆便所条例



施設基本情報

所在地	堀端町10-1	中学校区	新庄
所管課	環境課	管理運営	全部委託
施設分類	大分類 其他	所有	土地 市有
	中分類 其他		建物 市有
複合施設	-	代表建築年	1979 年度

建物情報

構成施設・設備	建築年度	築年数	取得年月日	延床面積 (㎡)	取得価額 (円)	構造	耐用年数	階数		老朽化率	大規模改修年度	耐震状況
								上	下			
堀端公衆便所	1979	36	1979/11/30	11.78	3,100,000	鉄筋コンクリート造	38	1		94.7%		×
			計	11.78	3,100,000							

建物改修履歴

年月日	改修内容	金額(円)	備考

管理運営情報

■利用状況

区分	H24年度 (2012)	H25年度 (2013)	H26年度 (2014)	H27年度 (2015)	H28年度 (2016)	備考
利用者数(人)	-	-	-	-	-	
その他利用者数(人)	-	-	-	-	-	
開館日数(日)	365	365	365	365		

■経費情報

市の収支								
区分		H24年度 (2012)	H25年度 (2013)	H26年度 (2014)	H27年度 (2015)	H28年度 (2016)	備考	
収入 (円)	使用料・利用料	0	0	0	0			
	国・県費	0	0	0	0			
	その他収入	0	0	0	0			
	合計	0	0	0	0	0		
支出 (円)	維持管理	燃料費	0	0	0	0		
		光熱水費	130,098	109,988	82,710	103,929		
		維持管理委託料	252,000	252,000	270,480	247,320		
		修繕費	60,033	771,120	221,032	26,136		
		敷地借上料	0	0	0	0		
		その他維持管理費	0	0	0	0		
	運営	人件費	214,032	179,009	370,880	288,896	0	
		正規職員数	0.026	0.023	0.048	0.037		
		一人あたり平均	8,232,000	7,783,000	7,808,000	7,808,000		既定値
		嘱託等人件費	0	0	0	0		
		指定管理委託料	0	0	0	0		
		その他運営費	0	0	0	0		
		合計	656,163	1,312,117	945,102	666,281	0	

指定管理者の収支								
区分		H24年度 (2012)	H25年度 (2013)	H26年度 (2014)	H27年度 (2015)	H28年度 (2016)	備考	
収入 (円)	使用料・利用料	0	0	0	0			
	その他収入	0	0	0	0			
	指定管理委託料	0	0	0	0	0		
	合計	0	0	0	0	0		
支出 (円)	維持管理	燃料費	0	0	0	0		
		光熱水費	0	0	0	0		
		維持管理委託料	0	0	0	0		
		修繕費	0	0	0	0		
		その他維持管理費	0	0	0	0		
	運営	人件費	0	0	0	0		
		その他運営費	0	0	0	0		
		合計	0	0	0	0	0	

■コスト集計

区分		H24年度 (2012)	H25年度 (2013)	H26年度 (2014)	H27年度 (2015)	H28年度 (2016)	備考
コスト	人件費(円)	214,032	179,009	370,880	288,896		
	運営費(円)	0	0	0	0		
	維持管理費(円)	442,131	1,133,108	574,222	377,385		
	減価償却費(円)	83,700	83,700	83,700	83,700		
	合計(フルコスト)	739,863	1,395,817	1,028,802	749,981		
利用者一人あたりフルコスト(円/人)	-	-	-	-		※フルコスト/利用者数	
利用者負担率(%)	0.0%	0.0%	0.0%	0.0%		※利用料等収入/フルコスト	
市民一人あたりフルコスト(円/人)	19	37	28	20		※フルコスト/人口(年度末)	

その他

--

新庄市公共施設白書 施設カルテ

調査年度 H27 (2015)年度

施設No. 11018

施設名	本町公衆便所
施設概要 (設置目的)	公衆衛生を確保し、来訪者の利便性を図る。
根拠法令等	新庄市公衆便所条例



施設基本情報

所在地	本町58	中学校区	新庄
所管課	環境課	管理運営	全部委託
施設分類	大分類 其他	所有	土地 借地
	中分類 其他		建物 市有
複合施設	-	代表建築年	2015 年度

建物情報

構成施設・設備	建築年度	築年数	取得年月日	延床面積 (㎡)	取得価額 (円)	構造	耐用年数	階数		老朽化率	大規模改修年度	耐震状況
								上	下			
本町公衆便所	2015	0	2015/8/12	15.55	11,588,400	鉄筋コンクリート造	38	1		0.0%		◎
			計	15.55	11,588,400							

建物改修履歴

年月日	改修内容	金額(円)	備考

管理運営情報

■利用状況

区分	H24年度 (2012)	H25年度 (2013)	H26年度 (2014)	H27年度 (2015)	H28年度 (2016)	備考
利用者数(人)	-	-	-	-	-	
その他利用者数(人)	-	-	-	-	-	
開館日数(日)	365	365	365	365		

■経費情報

市の収支								
区分		H24年度 (2012)	H25年度 (2013)	H26年度 (2014)	H27年度 (2015)	H28年度 (2016)	備考	
収入 (円)	使用料・利用料	0	0	0	0			
	国・県費	0	0	0	0			
	その他収入	0	0	0	0			
	合計	0	0	0	0	0		
支出 (円)	維持管理	燃料費	0	0	0	0		
		光熱水費	0	0	0	227,190		
		維持管理委託料	0	0	0	264,600		
		修繕費	0	0	0	0		
		敷地借上料	0	0	0	0		
		その他維持管理費	0	0	0	0		
	運営	人件費	214,032	179,009	370,880	296,704	0	
		正規職員数	0.026	0.023	0.048	0.038		
		一人あたり平均	8,232,000	7,783,000	7,808,000	7,808,000		既定値
		嘱託等人件費	0	0	0	0		
		指定管理委託料	0	0	0	0		
		その他運営費	0	0	0	0		
		合計	214,032	179,009	370,880	788,494	0	

指定管理者の収支								
区分		H24年度 (2012)	H25年度 (2013)	H26年度 (2014)	H27年度 (2015)	H28年度 (2016)	備考	
収入 (円)	使用料・利用料	0	0	0	0			
	その他収入	0	0	0	0			
	指定管理委託料	0	0	0	0	0		
	合計	0	0	0	0	0		
支出 (円)	維持管理	燃料費	0	0	0	0		
		光熱水費	0	0	0	0		
		維持管理委託料	0	0	0	0		
		修繕費	0	0	0	0		
		その他維持管理費	0	0	0	0		
	運営	人件費	0	0	0	0		
		その他運営費	0	0	0	0		
		合計	0	0	0	0	0	

■コスト集計

区分		H24年度 (2012)	H25年度 (2013)	H26年度 (2014)	H27年度 (2015)	H28年度 (2016)	備考
コスト	人件費(円)	214,032	179,009	370,880	296,704		
	運営費(円)	0	0	0	0		
	維持管理費(円)	0	0	0	491,790		
	減価償却費(円)	72,900	72,900	72,900	0		
	合計(フルコスト)	286,932	251,909	443,780	788,494		
利用者一人あたりフルコスト(円/人)	-	-	-	-		※フルコスト/利用者数	
利用者負担率(%)	0.0%	0.0%	0.0%	0.0%		※利用料等収入/フルコスト	
市民一人あたりフルコスト(円/人)	7	7	12	21		※フルコスト/人口(年度末)	

その他

2015年8月新築

新庄市公共施設白書 施設カルテ

調査年度 H27 (2015)年度

施設No. 11019

施設名	戸沢家墓所拝観者用便所
施設概要 (設置目的)	戸沢家墓所拝観者の利便性を向上させるため。
根拠法令等	-



施設基本情報

所在地	十日町467-3	中学校区	明倫
所管課	社会教育課	管理運営	直営
施設分類	大分類 其他	所有	土地 市有
	中分類 其他		建物 市有
複合施設	-	代表建築年	1991 年度

建物情報

構成施設・設備	建築年度	築年数	取得年月日	延床面積 (㎡)	取得価額 (円)	構造	耐用年数	階数		老朽化率	大規模改修年度	耐震状況
								上	下			
戸沢家墓所拝観者用便所	1991	24	1992/3/26	20.46	4,954,300	木造	15	1		160.0%		◎
			計	20.46	4,954,300							

建物改修履歴

年月日	改修内容	金額(円)	備考

管理運営情報

■利用状況

区分	H24年度 (2012)	H25年度 (2013)	H26年度 (2014)	H27年度 (2015)	H28年度 (2016)	備考
利用者数(人)	-	-	-	-	-	
その他利用者数(人)	-	-	-	-	-	
開館日数(日)	365	365	365	365		

■経費情報

市の収支							
区分	H24年度 (2012)	H25年度 (2013)	H26年度 (2014)	H27年度 (2015)	H28年度 (2016)	備考	
収入 (円)	使用料・利用料	0	0	0	0		
	国・県費	0	0	0	0		
	その他収入	0	0	0	0		
	合計	0	0	0	0	0	
支出 (円)	維持管理	燃料費	0	0	0	0	
		光熱水費	133,142	135,841	96,798	93,075	
		維持管理委託料	207,705	207,705	213,180	213,180	
		修繕費	205,800	491,715	0	0	
		敷地借上料	0	0	0	0	
		その他維持管理費	0	0	0	0	
	運営	人件費	0	0	0	0	0
		正規職員数	0.000	0.000	0.000	0.000	
		一人あたり平均	8,232,000	7,783,000	7,808,000	7,808,000	既定値
		嘱託等人件費	0	0	0	0	
		指定管理委託料	0	0	0	0	
		その他運営費	0	0	0	0	
		合計	546,647	835,261	309,978	306,255	0

指定管理者の収支							
区分	H24年度 (2012)	H25年度 (2013)	H26年度 (2014)	H27年度 (2015)	H28年度 (2016)	備考	
収入 (円)	使用料・利用料	0	0	0	0		
	その他収入	0	0	0	0		
	指定管理委託料	0	0	0	0	0	
	合計	0	0	0	0	0	
支出 (円)	維持管理	燃料費	0	0	0	0	
		光熱水費	0	0	0	0	
		維持管理委託料	0	0	0	0	
		修繕費	0	0	0	0	
	その他維持管理費	0	0	0	0		
	運営	人件費	0	0	0	0	
		その他運営費	0	0	0	0	
		合計	0	0	0	0	0

■コスト集計

区分	H24年度 (2012)	H25年度 (2013)	H26年度 (2014)	H27年度 (2015)	H28年度 (2016)	備考
コスト	人件費(円)	0	0	0	0	
	運営費(円)	0	0	0	0	
	維持管理費(円)	546,647	835,261	309,978	306,255	
	減価償却費(円)	0	0	0	0	
	合計(フルコスト)	546,647	835,261	309,978	306,255	
利用者一人あたりフルコスト(円/人)	-	-	-	-	-	※フルコスト/利用者数
利用者負担率(%)	0.0%	0.0%	0.0%	0.0%	0.0%	※利用料等収入/フルコスト
市民一人あたりフルコスト(円/人)	14	22	8	8		※フルコスト/人口(年度末)

その他

--

新庄市公共施設白書 施設カルテ

調査年度 H27 (2015)年度

施設No. 12002

施設名	堀端町物品倉庫
施設概要 (設置目的)	県より譲渡(詳細は不明)。選挙管理委員会物品倉庫として使用している。
根拠法令等	-



施設基本情報

所在地	堀端町9-154	中学校区	新庄
所管課	財政課	管理運営	直営
施設分類	大分類 普通財産施設	所有	土地 市有
	中分類 普通財産施設		建物 市有
複合施設	-	代表建築年	1962 年度

建物情報

構成施設・設備	建築年度	築年数	取得年月日	延床面積(m ²)	取得価額(円)	構造	耐用年数	階数		老朽化率	大規模改修年度	耐震状況
								上	下			
堀端町物品倉庫	1962	53	1963/1/31	152.36	19,070,000	木造	15	2		353.3%		×
			計	152.36	19,070,000							

建物改修履歴

年月日	改修内容	金額(円)	備考

管理運営情報

■利用状況

区分	H24年度(2012)	H25年度(2013)	H26年度(2014)	H27年度(2015)	H28年度(2016)	備考
利用者数(人)	-	-	-	-	-	
その他利用者数(人)	-	-	-	-	-	
開館日数(日)	-	-	-	-	-	

■経費情報

市の収支							
区分	H24年度 (2012)	H25年度 (2013)	H26年度 (2014)	H27年度 (2015)	H28年度 (2016)	備考	
収入 (円)	使用料・利用料	0	0	0	0		
	国・県費	0	0	0	0		
	その他収入	0	0	0	0		
	合計	0	0	0	0	0	
支出 (円)	維持管理	燃料費	0	0	0	0	
		光熱水費	5,664	6,169	6,344	7,366	
		維持管理委託料	60,637	63,000	81,000	40,500	主に除雪業務
		修繕費	0	0	0	0	
		敷地借上料	0	0	0	0	
	運営	その他維持管理費	179,760	198,240	211,680	0	主に除排雪車借上料
		人件費	8,232	7,783	7,808	7,808	0
		正規職員数	0.001	0.001	0.001	0.001	
		一人あたり平均	8,232,000	7,783,000	7,808,000	7,808,000	既定値
		嘱託等人件費	0	0	0	0	
		指定管理委託料	0	0	0	0	
		その他運営費	0	0	0	0	
		合計	254,293	275,192	306,832	55,674	0

指定管理者の収支							
区分	H24年度 (2012)	H25年度 (2013)	H26年度 (2014)	H27年度 (2015)	H28年度 (2016)	備考	
収入 (円)	使用料・利用料	0	0	0	0		
	その他収入	0	0	0	0		
	指定管理委託料	0	0	0	0	0	
	合計	0	0	0	0	0	
支出 (円)	維持管理	燃料費	0	0	0	0	
		光熱水費	0	0	0	0	
		維持管理委託料	0	0	0	0	
		修繕費	0	0	0	0	
		その他維持管理費	0	0	0	0	
	運営	人件費	0	0	0	0	
		その他運営費	0	0	0	0	
		合計	0	0	0	0	0

■コスト集計

区分	H24年度 (2012)	H25年度 (2013)	H26年度 (2014)	H27年度 (2015)	H28年度 (2016)	備考
コスト	人件費(円)	8,232	7,783	7,808	7,808	
	運営費(円)	0	0	0	0	
	維持管理費(円)	246,061	267,409	299,024	47,866	
	減価償却費(円)	0	0	0	0	
	合計(フルコスト)	254,293	275,192	306,832	55,674	
利用者一人あたりフルコスト(円/人)	-	-	-	-	-	※フルコスト/利用者数
利用者負担率(%)	0.0%	0.0%	0.0%	0.0%	0.0%	※利用料等収入/フルコスト
市民一人あたりフルコスト(円/人)	7	7	8	2		※フルコスト/人口(年度末)

その他

--

新庄市公共施設白書 施設カルテ

調査年度 H27 (2015)年度

施設No. 12003

施設名	旧ポリテクセンター
施設概要 (設置目的)	雇用促進事業団の廃止に伴い、平成16年2月に雇用・能力開発機構より有償譲渡された。
根拠法令等	-



施設基本情報

所在地	仁間字野際285	中学校区	日新
所管課	財政課	管理運営	直営
施設分類	大分類 普通財産施設	所有	土地 市有
	中分類 普通財産施設		建物 市有
複合施設	-	代表建築年	1969 年度

建物情報

構成施設・設備	建築年度	築年数	取得年月日	延床面積 (㎡)	取得価額 (円)	構造	耐用年数	階数		老朽化率	大規模改修年度	耐震状況
								上	下			
本館	1969	46	1970/3/31	1,400.37	189,049,950	鉄筋コンクリート造	47	3		97.9%		×
昇降口+廊下	1969	46	1970/3/31	88.90	7,112,000	鉄骨造	31	1		148.4%		×
第1・2実習室	1968	47	1969/3/31	1,099.28	87,942,400	鉄骨造	31	2		151.6%		×
第3・4実習室	1968	47	1969/3/31	1,015.10	81,208,000	鉄骨造	31	2		151.6%		×
パソコン室	1970	45	1971/3/31	280	22,400,000	鉄骨造	31	1		145.2%		×
訓練生ホール+廊下	1986	29	1987/3/31	134.65	10,772,000	鉄骨造	31	1		93.5%		◎
多目的実習室+廊下	1988	27	1989/3/31	602.08	48,166,400	鉄骨造	31	2		87.1%		◎
その他				277.06	23,075,400							
			計	4,897.44	469,726,150							

建物改修履歴

年月日	改修内容	金額(円)	備考
2009/1/23	給水管布設替	3,039,750	

管理運営情報

■利用状況

区分	H24年度 (2012)	H25年度 (2013)	H26年度 (2014)	H27年度 (2015)	H28年度 (2016)	備考
利用者数(人)	-	-	-	-	-	
その他利用者数(人)	-	-	-	-	-	
開館日数(日)	-	-	-	-	-	

■経費情報

市の収支								
区分		H24年度 (2012)	H25年度 (2013)	H26年度 (2014)	H27年度 (2015)	H28年度 (2016)	備考	
収入 (円)	使用料・利用料	0	0	0	0			
	国・県費	0	0	0	0			
	その他収入	246,347	246,347	248,477	235,830		賃貸借料及び負担金	
	合計	246,347	246,347	248,477	235,830	0		
支出 (円)	維持管理	燃料費	0	0	0	0		
		光熱水費	0	0	0	0		
		維持管理委託料	165,550	95,550	196,280	98,280		
		修繕費	884,633	31,248	1,021,680	1,604,880		
		敷地借上料	0	0	0	0		
		その他維持管理費	254,817	62,160	68,256	34,128		
	運営	人件費	82,320	77,830	78,080	78,080	0	
		正規職員数	0.010	0.010	0.010	0.010		
		一人あたり平均	8,232,000	7,783,000	7,808,000	7,808,000		既定値
		嘱託等人件費	0	0	0	0		
		指定管理委託料	0	0	0	0		
		その他運営費	0	0	0	0		
		合計	1,387,320	266,788	1,364,296	1,815,368	0	

指定管理者の収支								
区分		H24年度 (2012)	H25年度 (2013)	H26年度 (2014)	H27年度 (2015)	H28年度 (2016)	備考	
収入 (円)	使用料・利用料	0	0	0	0			
	その他収入	0	0	0	0			
	指定管理委託料	0	0	0	0	0		
	合計	0	0	0	0	0		
支出 (円)	維持管理	燃料費	0	0	0	0		
		光熱水費	0	0	0	0		
		維持管理委託料	0	0	0	0		
		修繕費	0	0	0	0		
		その他維持管理費	0	0	0	0		
	運営	人件費	0	0	0	0		
		その他運営費	0	0	0	0		
		合計	0	0	0	0	0	

■コスト集計

区分		H24年度 (2012)	H25年度 (2013)	H26年度 (2014)	H27年度 (2015)	H28年度 (2016)	備考
コスト	人件費(円)	82,320	77,830	78,080	78,080		
	運営費(円)	0	0	0	0		
	維持管理費(円)	1,305,000	188,958	1,286,216	1,737,288		
	減価償却費(円)	6,468,690	6,377,441	6,331,818	4,063,259		
	合計(フルコスト)	7,856,010	6,644,229	7,696,114	5,878,627		
利用者一人あたりフルコスト(円/人)	-	-	-	-		※フルコスト/利用者数	
利用者負担率(%)	3.1%	3.7%	3.2%	4.0%		※利用料等収入/フルコスト	
市民一人あたりフルコスト(円/人)	205	176	206	160		※フルコスト/人口(年度末)	

その他

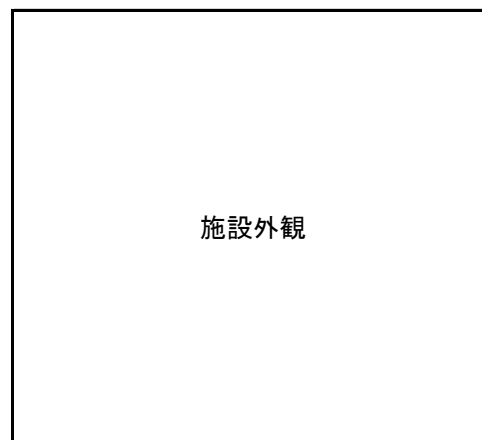
--

新庄市公共施設白書 施設カルテ

調査年度 H27 (2015)年度

施設No. 12004

施設名	旧中部牧場
施設概要 (設置目的)	中部牧場の解散に伴い、平成13年度に中部牧場管理組合より譲渡された。
根拠法令等	-



施設基本情報

所在地	十日町字鬼首山9604	中学校区	-
所管課	財政課	管理運営	直営
施設分類	大分類 普通財産施設	所有	土地 市有
	中分類 普通財産施設		建物 市有
複合施設	-	代表建築年	1975 年度

建物情報

構成施設・設備	建築年度	築年数	取得年月日	延床面積 (㎡)	取得価額 (円)	構造	耐用年数	階数		老朽化率	大規模改修年度	耐震状況
								上	下			
事務所	1975	40	1976/3/31	193.85	15,173,000	木造	24	1		166.7%		×
肉用牛育成牛舎	1975	40	1976/3/31	661.86	36,810,000	鉄骨造	31	1		129.0%		×
乳用牛育成牛舎	1975	40	1976/3/31	666.34	38,082,000	鉄骨造	31	1		129.0%		×
哺育牛舎	1975	40	1976/3/31	360.34	22,473,000	鉄骨造	31	2		129.0%		×
繁殖牛舎	1993	22	1994/3/31	267.30	12,060,000	木造	17	1		129.4%		◎
			計	2,149.69	124,598,000							

建物改修履歴

年月日	改修内容	金額(円)	備考

管理運営情報

■利用状況

区分	H24年度 (2012)	H25年度 (2013)	H26年度 (2014)	H27年度 (2015)	H28年度 (2016)	備考
利用者数(人)	-	-	-	-	-	
その他利用者数(人)	-	-	-	-	-	
開館日数(日)	-	-	-	-	-	

■経費情報

市の収支								
区分		H24年度 (2012)	H25年度 (2013)	H26年度 (2014)	H27年度 (2015)	H28年度 (2016)	備考	
収入 (円)	使用料・利用料	0	0	0	0			
	国・県費	0	0	0	0			
	その他収入	0	0	0	0			
	合計	0	0	0	0	0		
支出 (円)	維持管理	燃料費	0	0	0	0		
		光熱水費	0	0	0	0		
		維持管理委託料	0	0	0	0		
		修繕費	0	0	0	0		
		敷地借上料	0	0	0	0		
		その他維持管理費	0	0	0	0		
	運営	人件費	8,232	7,783	7,808	7,808	0	
		正規職員数	0.001	0.001	0.001	0.001		
		一人あたり平均	8,232,000	7,783,000	7,808,000	7,808,000		既定値
		嘱託等人件費	0	0	0	0		
		指定管理委託料	0	0	0	0		
		その他運営費	0	0	0	0		
		合計	8,232	7,783	7,808	7,808	0	

指定管理者の収支								
区分		H24年度 (2012)	H25年度 (2013)	H26年度 (2014)	H27年度 (2015)	H28年度 (2016)	備考	
収入 (円)	使用料・利用料	0	0	0	0			
	その他収入	0	0	0	0			
	指定管理委託料	0	0	0	0	0		
	合計	0	0	0	0	0		
支出 (円)	維持管理	燃料費	0	0	0	0		
		光熱水費	0	0	0	0		
		維持管理委託料	0	0	0	0		
		修繕費	0	0	0	0		
		その他維持管理費	0	0	0	0		
	運営	人件費	0	0	0	0		
		その他運営費	0	0	0	0		
		合計	0	0	0	0	0	

■コスト集計

区分		H24年度 (2012)	H25年度 (2013)	H26年度 (2014)	H27年度 (2015)	H28年度 (2016)	備考
コスト	人件費(円)	8,232	7,783	7,808	7,808		
	運営費(円)	0	0	0	0		
	維持管理費(円)	0	0	0	0		
	減価償却費(円)	0	0	0	0		
	合計(フルコスト)	8,232	7,783	7,808	7,808		
利用者一人あたりフルコスト(円/人)		-	-	-	-		※フルコスト/利用者数
利用者負担率(%)		0.0%	0.0%	0.0%	0.0%		※利用料等収入/フルコスト
市民一人あたりフルコスト(円/人)		0	0	0	0		※フルコスト/人口(年度末)

その他

--

■経費情報

市の収支								
区分		H24年度 (2012)	H25年度 (2013)	H26年度 (2014)	H27年度 (2015)	H28年度 (2016)	備考	
収入 (円)	使用料・利用料	0	0	0	0			
	国・県費	0	0	0	0			
	その他収入	0	0	0	0			
	合計	0	0	0	0	0		
支出 (円)	維持管理	燃料費	0	0	0	0		
		光熱水費	0	0	0	0		
		維持管理委託料	0	0	0	0		
		修繕費	0	0	0	0		
		敷地借上料	0	0	0	0		
		その他維持管理費	0	0	0	0		
	運営	人件費	8,232	7,783	7,808	7,808	0	
		正規職員数	0.001	0.001	0.001	0.001		
		一人あたり平均	8,232,000	7,783,000	7,808,000	7,808,000		既定値
		嘱託等人件費	0	0	0	0		
		指定管理委託料	0	0	0	0		
		その他運営費	0	0	0	0		
		合計	8,232	7,783	7,808	7,808	0	

指定管理者の収支								
区分		H24年度 (2012)	H25年度 (2013)	H26年度 (2014)	H27年度 (2015)	H28年度 (2016)	備考	
収入 (円)	使用料・利用料	0	0	0	0			
	その他収入	0	0	0	0			
	指定管理委託料	0	0	0	0	0		
	合計	0	0	0	0	0		
支出 (円)	維持管理	燃料費	0	0	0	0		
		光熱水費	0	0	0	0		
		維持管理委託料	0	0	0	0		
		修繕費	0	0	0	0		
		その他維持管理費	0	0	0	0		
	運営	人件費	0	0	0	0		
		その他運営費	0	0	0	0		
		合計	0	0	0	0	0	

■コスト集計

区分		H24年度 (2012)	H25年度 (2013)	H26年度 (2014)	H27年度 (2015)	H28年度 (2016)	備考
コスト	人件費(円)	8,232	7,783	7,808	7,808		
	運営費(円)	0	0	0	0		
	維持管理費(円)	0	0	0	0		
	減価償却費(円)	0	0	0	0		
	合計(フルコスト)	8,232	7,783	7,808	7,808		
利用者一人あたりフルコスト(円/人)		-	-	-	-		※フルコスト/利用者数
利用者負担率(%)		0.0%	0.0%	0.0%	0.0%		※利用料等収入/フルコスト
市民一人あたりフルコスト(円/人)		0	0	0	0		※フルコスト/人口(年度末)

その他

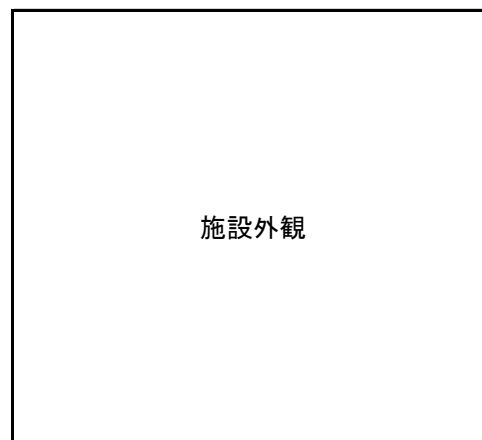
--

新庄市公共施設白書 施設カルテ

調査年度 H27 (2015)年度

施設No. 12006

施設名	旧し尿処理場分室・車庫
施設概要 (設置目的)	旧し尿処理場の衛生課分室及び車庫。現在はスクールバス車庫及び倉庫として貸与している。
根拠法令等	-



施設基本情報

所在地	仁間字野際297-36	中学校区	日新
所管課	財政課	管理運営	直営
施設分類	大分類 普通財産施設	所有	土地 市有
	中分類 普通財産施設		建物 市有
複合施設	-	代表建築年	1966 年度

建物情報

構成施設・設備	建築年度	築年数	取得年月日	延床面積 (㎡)	取得価額 (円)	構造	耐用年数	階数		老朽化率	大規模改修年度	耐震状況
								上	下			
車庫	1966	49	1967/3/31	152.88	6,634,800	軽量鉄骨造	25	1		196.0%		×
物置	1966	49	1967/3/31	68.50	2,968,200	軽量鉄骨造	24	1		204.2%		×
			計	221.38	9,603,000							

建物改修履歴

年月日	改修内容	金額(円)	備考

管理運営情報

■利用状況

区分	H24年度 (2012)	H25年度 (2013)	H26年度 (2014)	H27年度 (2015)	H28年度 (2016)	備考
利用者数(人)	-	-	-	-	-	
その他利用者数(人)	-	-	-	-	-	
開館日数(日)	-	-	-	-	-	

■経費情報

市の収支								
区分		H24年度 (2012)	H25年度 (2013)	H26年度 (2014)	H27年度 (2015)	H28年度 (2016)	備考	
収入 (円)	使用料・利用料	0	0	0	0			
	国・県費	0	0	0	0			
	その他収入	57,019	57,019	57,019	54,257		賃貸借料収入	
	合計	57,019	57,019	57,019	54,257	0		
支出 (円)	維持管理	燃料費	0	0	0	0		
		光熱水費	0	0	0	0		
		維持管理委託料	0	0	0	0		
		修繕費	156,450	0	0	262,440		
		敷地借上料	0	0	0	0		
		その他維持管理費	0	0	0	0		
	運営	人件費	8,232	7,783	7,808	7,808	0	
		正規職員数	0.001	0.001	0.001	0.001		
		一人あたり平均	8,232,000	7,783,000	7,808,000	7,808,000		既定値
		嘱託等人件費	0	0	0	0		
		指定管理委託料	0	0	0	0		
		その他運営費	0	0	0	0		
		合計	164,682	7,783	7,808	270,248	0	

指定管理者の収支								
区分		H24年度 (2012)	H25年度 (2013)	H26年度 (2014)	H27年度 (2015)	H28年度 (2016)	備考	
収入 (円)	使用料・利用料	0	0	0	0			
	その他収入	0	0	0	0			
	指定管理委託料	0	0	0	0	0		
	合計	0	0	0	0	0		
支出 (円)	維持管理	燃料費	0	0	0	0		
		光熱水費	0	0	0	0		
		維持管理委託料	0	0	0	0		
		修繕費	0	0	0	0		
		その他維持管理費	0	0	0	0		
	運営	人件費	0	0	0	0		
		その他運営費	0	0	0	0		
		合計	0	0	0	0	0	

■コスト集計

区分		H24年度 (2012)	H25年度 (2013)	H26年度 (2014)	H27年度 (2015)	H28年度 (2016)	備考
コスト	人件費(円)	8,232	7,783	7,808	7,808		
	運営費(円)	0	0	0	0		
	維持管理費(円)	156,450	0	0	262,440		
	減価償却費(円)	0	0	0	0		
	合計(フルコスト)	164,682	7,783	7,808	270,248		
利用者一人あたりフルコスト(円/人)	-	-	-	-		※フルコスト/利用者数	
利用者負担率(%)	34.6%	732.6%	730.3%	20.1%		※利用料等収入/フルコスト	
市民一人あたりフルコスト(円/人)	4	0	0	7		※フルコスト/人口(年度末)	

その他

--

新庄市公共施設白書 施設カルテ

調査年度 H27 (2015)年度

施設No. 12007

施設名	大手会館
施設概要 (設置目的)	旧法務局庁舎であったが、新築移転に伴い、平成7年3月に有償譲渡された。
根拠法令等	-



施設基本情報

所在地	大手町163	中学校区	新庄
所管課	財政課	管理運営	直営
施設分類	大分類 普通財産施設	所有	土地 市有
	中分類 普通財産施設		建物 市有
複合施設	-	代表建築年	1973 年度

建物情報

構成施設・設備	建築年度	築年数	取得年月日	延床面積 (㎡)	取得価額 (円)	構造	耐用年数	階数		老朽化率	大規模改修年度	耐震状況
								上	下			
新庄市大手会館	1973	42	1974/3/31	651.15	37,840,000	鉄筋コンクリート造	47	2		89.4%		×
車庫	1973	42	1974/3/31	15.40	400,000	鉄筋コンクリート造	38	1		110.5%		×
			計	666.55	38,240,000							

建物改修履歴

年月日	改修内容	金額(円)	備考

管理運営情報

■利用状況

区分	H24年度 (2012)	H25年度 (2013)	H26年度 (2014)	H27年度 (2015)	H28年度 (2016)	備考
利用者数(人)	-	-	-	-	-	
その他利用者数(人)	-	-	-	-	-	
開館日数(日)	-	-	-	-	-	

■経費情報

市の収支								
区分		H24年度 (2012)	H25年度 (2013)	H26年度 (2014)	H27年度 (2015)	H28年度 (2016)	備考	
収入 (円)	使用料・利用料	0	0	0	0			
	国・県費	0	0	0	0			
	その他収入	756,910	699,152	699,152	700,696		賃貸借料収入	
	合計	756,910	699,152	699,152	700,696	0		
支出 (円)	維持管理	燃料費	0	0	0	0		
		光熱水費	0	0	0	0		
		維持管理委託料	0	0	0	0		
		修繕費	0	0	0	0		
		敷地借上料	0	0	0	0		
		その他維持管理費	0	0	0	0		
	運営	人件費	8,232	7,783	7,808	7,808	0	
		正規職員数	0.001	0.001	0.001	0.001		
		一人あたり平均	8,232,000	7,783,000	7,808,000	7,808,000		既定値
		嘱託等人件費	0	0	0	0		
		指定管理委託料	0	0	0	0		
		その他運営費	0	0	0	0		
		合計	8,232	7,783	7,808	7,808	0	

指定管理者の収支								
区分		H24年度 (2012)	H25年度 (2013)	H26年度 (2014)	H27年度 (2015)	H28年度 (2016)	備考	
収入 (円)	使用料・利用料	0	0	0	0			
	その他収入	0	0	0	0			
	指定管理委託料	0	0	0	0	0		
	合計	0	0	0	0	0		
支出 (円)	維持管理	燃料費	0	0	0	0		
		光熱水費	0	0	0	0		
		維持管理委託料	0	0	0	0		
		修繕費	0	0	0	0		
		その他維持管理費	0	0	0	0		
	運営	人件費	0	0	0	0		
		その他運営費	0	0	0	0		
		合計	0	0	0	0	0	

■コスト集計

区分		H24年度 (2012)	H25年度 (2013)	H26年度 (2014)	H27年度 (2015)	H28年度 (2016)	備考
コスト	人件費(円)	8,232	7,783	7,808	7,808		
	運営費(円)	0	0	0	0		
	維持管理費(円)	0	0	0	0		
	減価償却費(円)	832,480	832,480	832,480	832,480		
	合計(フルコスト)	840,712	840,263	840,288	840,288		
利用者一人あたりフルコスト(円/人)		-	-	-	-		※フルコスト/利用者数
利用者負担率(%)		90.0%	83.2%	83.2%	83.4%		※利用料等収入/フルコスト
市民一人あたりフルコスト(円/人)		22	22	22	23		※フルコスト/人口(年度末)

その他

--

新庄市公共施設白書 施設カルテ

調査年度 H27 (2015)年度

施設No. 12008

施設名	升形地区集会場
施設概要 (設置目的)	升形地区の集会場として使用するため、地区に無償貸与している。
根拠法令等	-

施設外観

施設基本情報

所在地	升形字谷地向1856-12	中学校区	八向
所管課	財政課	管理運営	直営
施設分類	大分類 普通財産施設	所有	土地 市有
	中分類 普通財産施設		建物 市有
複合施設	-	代表建築年	1973 年度

建物情報

構成施設・設備	建築 年度	築年数	取得年月日	延床面積 (㎡)	取得価額 (円)	構造	耐用 年数	階数		老朽化率	大規模 改修年度	耐震 状況
								上	下			
升形地区集会場	1973	42	1974/3/31	109.00	4,300,000	鉄骨造	38	1		110.5%		×
			計	109.00	4,300,000							

建物改修履歴

年月日	改修内容	金額(円)	備考

管理運営情報

■利用状況

区分	H24年度 (2012)	H25年度 (2013)	H26年度 (2014)	H27年度 (2015)	H28年度 (2016)	備考
利用者数(人)	-	-	-	-	-	
その他利用者数(人)	-	-	-	-	-	
開館日数(日)	-	-	-	-	-	

■経費情報

市の収支								
区分		H24年度 (2012)	H25年度 (2013)	H26年度 (2014)	H27年度 (2015)	H28年度 (2016)	備考	
収入 (円)	使用料・利用料	0	0	0	0			
	国・県費	0	0	0	0			
	その他収入	0	0	0	0			
	合計	0	0	0	0	0		
支出 (円)	維持管理	燃料費	0	0	0	0		
		光熱水費	0	0	0	0		
		維持管理委託料	0	0	0	0		
		修繕費	0	60,000	0	0		
		敷地借上料	0	0	0	0		
		その他維持管理費	0	0	0	0		
	運営	人件費	8,232	7,783	7,808	7,808	0	
		正規職員数	0.001	0.001	0.001	0.001		
		一人あたり平均	8,232,000	7,783,000	7,808,000	7,808,000		既定値
		嘱託等人件費	0	0	0	0		
		指定管理委託料	0	0	0	0		
		その他運営費	0	0	0	0		
		合計	8,232	67,783	7,808	7,808	0	

指定管理者の収支								
区分		H24年度 (2012)	H25年度 (2013)	H26年度 (2014)	H27年度 (2015)	H28年度 (2016)	備考	
収入 (円)	使用料・利用料	0	0	0	0			
	その他収入	0	0	0	0			
	指定管理委託料	0	0	0	0	0		
	合計	0	0	0	0	0		
支出 (円)	維持管理	燃料費	0	0	0	0		
		光熱水費	0	0	0	0		
		維持管理委託料	0	0	0	0		
		修繕費	0	0	0	0		
		その他維持管理費	0	0	0	0		
	運営	人件費	0	0	0	0		
		その他運営費	0	0	0	0		
		合計	0	0	0	0	0	

■コスト集計

区分		H24年度 (2012)	H25年度 (2013)	H26年度 (2014)	H27年度 (2015)	H28年度 (2016)	備考
コスト	人件費(円)	8,232	7,783	7,808	7,808		
	運営費(円)	0	0	0	0		
	維持管理費(円)	0	60,000	0	0		
	減価償却費(円)	0	0	0	0		
	合計(フルコスト)	8,232	67,783	7,808	7,808		
利用者一人あたりフルコスト(円/人)		-	-	-	-		※フルコスト/利用者数
利用者負担率(%)		0.0%	0.0%	0.0%	0.0%		※利用料等収入/フルコスト
市民一人あたりフルコスト(円/人)		0	2	0	0		※フルコスト/人口(年度末)

その他

--

新庄市公共施設白書 施設カルテ

調査年度 H27 (2015)年度

施設No. 12009

施設名	旧山屋キャンプ場
施設概要 (設置目的)	市営キャンプ場の管理棟として設置されたが、現在キャンプ場は廃止されている。
根拠法令等	-



施設基本情報

所在地	金沢字立石山3026	中学校区	新庄
所管課	財政課	管理運営	直営
施設分類	大分類 普通財産施設	所有	土地 借地
	中分類 普通財産施設		建物 市有
複合施設	-	代表建築年	1987 年度

建物情報

構成施設・設備	建築年度	築年数	取得年月日	延床面積 (㎡)	取得価額 (円)	構造	耐用年数	階数		老朽化率	大規模改修年度	耐震状況
								上	下			
旧山屋キャンプ場ヒュッテ	1987	28	1987/8/28	89.43	7,399,000	木造	17	2		164.7%		◎
			計	89.43	7,399,000							

建物改修履歴

年月日	改修内容	金額(円)	備考

管理運営情報

■利用状況

区分	H24年度 (2012)	H25年度 (2013)	H26年度 (2014)	H27年度 (2015)	H28年度 (2016)	備考
利用者数(人)	-	-	-	-	-	
その他利用者数(人)	-	-	-	-	-	
開館日数(日)	-	-	-	-	-	

■経費情報

市の収支								
区分		H24年度 (2012)	H25年度 (2013)	H26年度 (2014)	H27年度 (2015)	H28年度 (2016)	備考	
収入 (円)	使用料・利用料	0	0	0	0			
	国・県費	0	0	0	0			
	その他収入	11,616	11,616	11,616	10,865			
	合計	11,616	11,616	11,616	10,865	0		
支出 (円)	維持管理	燃料費	0	0	0	0		
		光熱水費	0	0	0	0		
		維持管理委託料	90,000	90,000	90,000	90,000		
		修繕費	0	0	0	0		
		敷地借上料	40,000	40,000	40,000	40,000		
		その他維持管理費	0	0	0	0		
	運営	人件費	8,232	7,783	7,808	7,808	0	
		正規職員数	0.001	0.001	0.001	0.001		
		一人あたり平均	8,232,000	7,783,000	7,808,000	7,808,000		既定値
		嘱託等人件費	0	0	0	0		
		指定管理委託料	0	0	0	0		
		その他運営費	0	0	0	0		
		合計	138,232	137,783	137,808	137,808	0	

指定管理者の収支								
区分		H24年度 (2012)	H25年度 (2013)	H26年度 (2014)	H27年度 (2015)	H28年度 (2016)	備考	
収入 (円)	使用料・利用料	0	0	0	0			
	その他収入	0	0	0	0			
	指定管理委託料	0	0	0	0	0		
	合計	0	0	0	0	0		
支出 (円)	維持管理	燃料費	0	0	0	0		
		光熱水費	0	0	0	0		
		維持管理委託料	0	0	0	0		
		修繕費	0	0	0	0		
		その他維持管理費	0	0	0	0		
	運営	人件費	0	0	0	0		
		その他運営費	0	0	0	0		
		合計	0	0	0	0	0	

■コスト集計

区分		H24年度 (2012)	H25年度 (2013)	H26年度 (2014)	H27年度 (2015)	H28年度 (2016)	備考
コスト	人件費(円)	8,232	7,783	7,808	7,808		
	運営費(円)	0	0	0	0		
	維持管理費(円)	130,000	130,000	130,000	130,000		
	減価償却費(円)	0	0	0	0		
	合計(フルコスト)	138,232	137,783	137,808	137,808		
利用者一人あたりフルコスト(円/人)		-	-	-	-		※フルコスト/利用者数
利用者負担率(%)		8.4%	8.4%	8.4%	7.9%		※利用料等収入/フルコスト
市民一人あたりフルコスト(円/人)		4	4	4	4		※フルコスト/人口(年度末)

その他

--