

## 令和元年度最終予算と収入支出の状況総括表

令和2年3月31日現在

### 《歳入》

(単位:千円)

	予算額(A)	収入済額(B)	(B)/(A)
一 般 会 計	19,042,526	16,199,113	85.1%
国民健康保険事業特別会計	3,452,326	3,713,448	107.6%
交通災害共済事業特別会計	6,466	7,234	111.9%
公共下水道事業特別会計	1,545,854	1,539,760	99.6%
農業集落排水事業特別会計	85,158	85,228	100.1%
介護保険事業特別会計	3,883,049	3,245,207	83.6%
後期高齢者医療事業特別会計	418,449	394,693	94.3%
繰越明許一般会計	659,068	492,570	74.7%
繰越明許公共下水道事業特別会計	73,420	72,620	98.9%
合 計	29,166,316	25,749,873	88.3%

### 《歳出》

	予算額(A)	支出済額(B)	(B)/(A)
一 般 会 計	19,042,526	15,869,757	83.3%
国民健康保険事業特別会計	3,452,326	3,210,054	93.0%
交通災害共済事業特別会計	6,466	5,369	83.0%
公共下水道事業特別会計	1,545,854	1,538,633	99.5%
農業集落排水事業特別会計	85,158	84,217	98.9%
介護保険事業特別会計	3,883,049	3,420,051	88.1%
後期高齢者医療事業特別会計	418,449	414,916	99.2%
繰越明許一般会計	659,068	515,377	78.2%
繰越明許公共下水道事業特別会計	73,420	72,779	99.1%
合 計	29,166,316	25,131,153	86.2%

## 令和元年度一般会計最終予算と収入支出の状況

令和2年3月31日現在

《歳入》

(単位:千円)

	予算額(A)	構成比	収入済額(B)	(B)/(A)
1, 市 税	4,524,045	23.8%	4,486,595	99.2%
2, 地 方 譲 与 税	113,592	0.6%	125,482	110.5%
3, 利 子 割 交 付 金	3,300	0.0%	3,503	106.2%
4, 配 当 割 交 付 金	7,700	0.0%	9,885	128.4%
5, 株 式 等 譲 渡 所 得 割 交 付 金	3,300	0.0%	5,506	166.8%
6, 地 方 消 費 税 交 付 金	679,000	3.6%	703,610	103.6%
7, ゴルフ場利用税交付金	4,400	0.0%	4,704	106.9%
8, 自動車取得税交付金	16,666	0.1%	16,916	101.5%
9, 地方特例交付金	23,682	0.1%	62,208	262.7%
10, 地 方 交 付 税	4,357,047	22.9%	4,485,829	103.0%
11, 交通安全対策特別交付金	6,400	0.0%	5,571	87.0%
12, 分担金及び負担金	262,200	1.4%	128,747	49.1%
13, 使用料及び手数料	232,752	1.2%	211,724	91.0%
14, 国 庫 支 出 金	2,449,125	12.9%	2,257,691	92.2%
15, 県 支 出 金	1,399,121	7.3%	925,065	66.1%
16, 財 産 収 入	49,453	0.3%	12,496	25.3%
17, 寄 附 金	391,101	2.0%	263,282	67.3%
18, 繰 入 金	451,709	2.4%	500	0.1%
19, 繰 越 金	930,163	4.9%	930,164	100.0%
20, 諸 収 入	1,102,745	5.8%	1,108,057	100.5%
21, 市 債	2,031,725	10.7%	447,325	22.0%
22, 環境性能割交付金	3,300	0.0%	4,253	128.9%
<b>歳入合計</b>	<b>19,042,526</b>	<b>100.0%</b>	<b>16,199,113</b>	<b>85.1%</b>

《歳出》

	予算額(A)	構成比	支出済額(B)	(B)/(A)
1, 議 会 費	180,165	0.9%	177,522	98.5%
2, 総 務 費	2,389,906	12.5%	1,764,394	73.8%
3, 民 生 費	5,897,891	31.0%	4,800,016	81.4%
4, 衛 生 費	1,145,189	6.0%	1,089,417	95.1%
5, 労 働 費	20,138	0.1%	20,106	99.8%
6, 農 林 水 産 業 費	755,678	4.0%	691,534	91.5%
7, 商 工 費	1,467,623	7.7%	1,440,145	98.1%
8, 土 木 費	1,799,922	9.5%	1,088,700	60.5%
9, 消 防 費	942,975	5.0%	747,667	79.3%
10, 教 育 費	2,834,152	14.9%	2,500,317	88.2%
11, 災 害 復 旧 費	139,623	0.7%	91,879	65.8%
12, 公 債 費	1,468,503	7.7%	1,458,060	99.3%
13, 諸 支 出 金	1	0.0%	0	0.0%
14, 予 備 費	760	0.0%	0	0.0%
<b>歳出合計</b>	<b>19,042,526</b>	<b>100.0%</b>	<b>15,869,757</b>	<b>83.3%</b>

3/31現在 一時借入金現在高

0千円

# 市債の現在高

令和2年3月31日現在

住民基本台帳人口

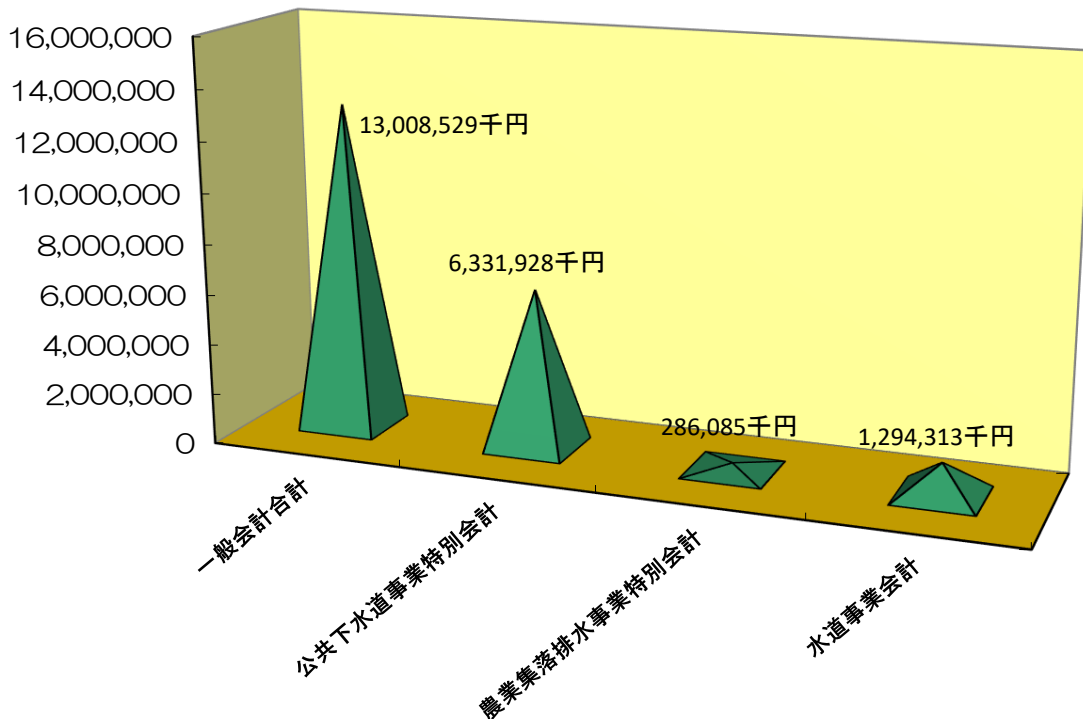
35,039人

(単位:千円)

(単位:円)

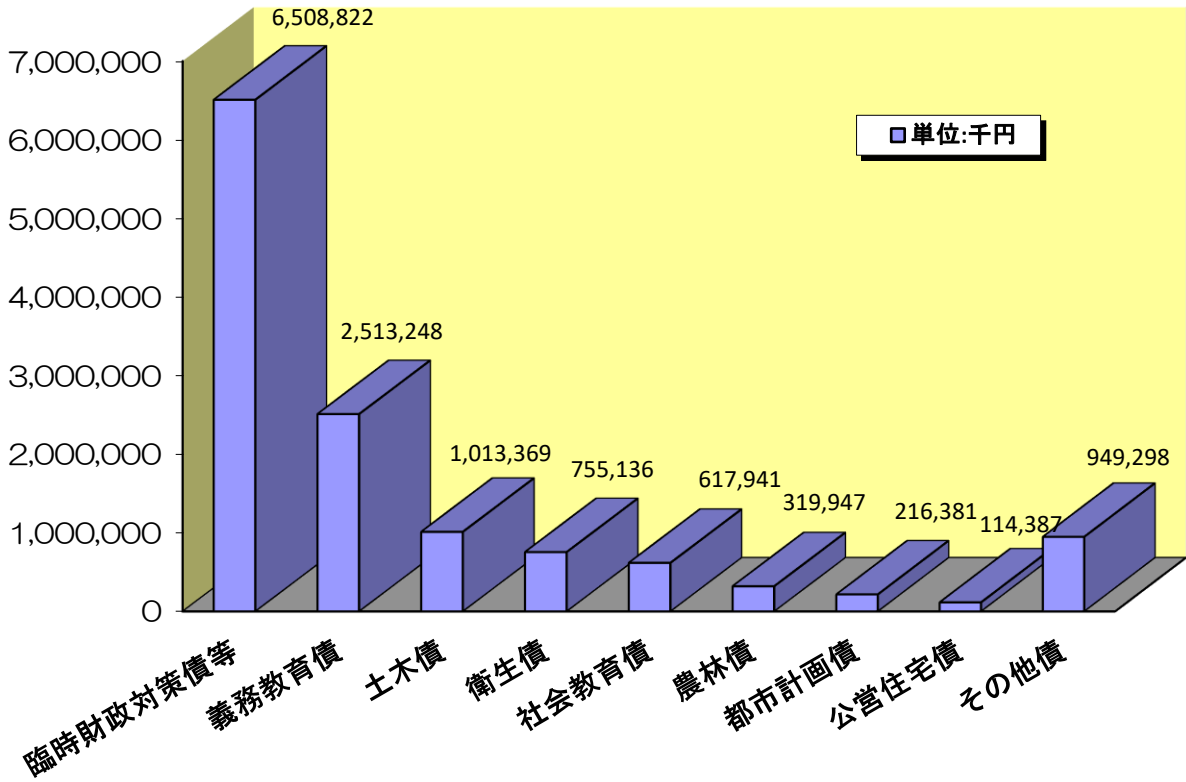
	3月末市債現在高	一人あたり市債残高	比率
臨時財政対策債等	6,508,822	185,759	50.0%
義務教育債	2,513,248	71,727	19.3%
土木債	1,013,369	28,921	7.8%
衛生債	755,136	21,551	5.8%
社会教育債	617,941	17,636	4.8%
農林債	319,947	9,131	2.5%
都市計画債	216,381	6,175	1.7%
公営住宅債	114,387	3,265	0.8%
その他債	949,298	27,093	7.3%
総務債	163,564	/	/
民生債	219,988		
労働債	0		
商工債	229,630		
消防債	302,446		
災害復旧債	33,670		
一般会計合計	13,008,529		
公共下水道事業特別会計	6,331,928	180,711	
農業集落排水事業特別会計	286,085	8,165	
水道事業会計	1,294,313	36,939	
合計	20,920,855	597,073	

## 会計別グラフ一覧



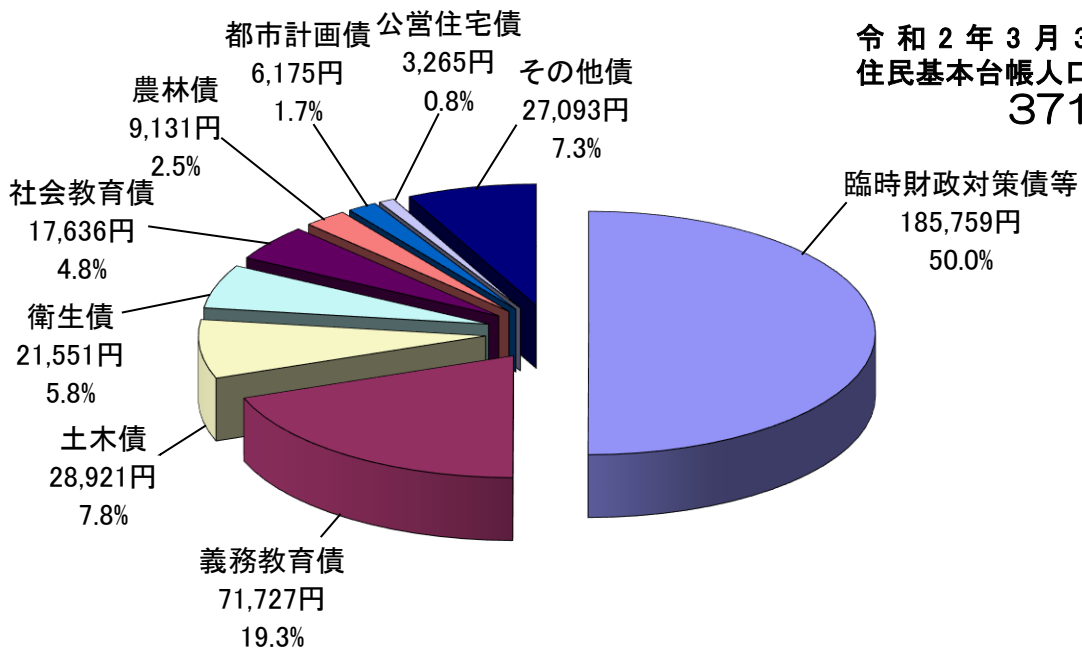
## 市債の現在高（一般会計）

令和2年3月31日現在  
13,008,529千円



## 市民一人あたりの市債現在高（一般会計）

令和2年3月31日現在  
住民基本台帳人口 35,039人  
371,258円



## 令和2年度一般会計当初予算

### 《歳入》

(単位:千円)

	令和2年度		令和元年度		比較	
	金額(A)	構成比	金額(B)	構成比	(A)-(B)	(A)/(B)
1, 市 税	4,448,951	22.9%	4,446,821	23.7%	2,130	100.0%
2, 地 方 譲 与 税	114,980	0.6%	113,592	0.6%	1,388	101.2%
3, 利 子 割 交 付 金	5,800	0.0%	5,600	0.0%	200	103.6%
4, 配 当 割 交 付 金	7,700	0.0%	7,700	0.0%	0	100.0%
5, 株 式 譲 渡 所 得 割 交 付 金	4,800	0.0%	3,300	0.0%	1,500	145.5%
6, 法 人 事 業 税 交 付 金	18,300	0.1%	0	0.0%	18,300	皆増
7, 地 方 消 費 税 交 付 金	750,000	3.9%	647,000	3.4%	103,000	115.9%
8, ゴルフ場利用税交付金	4,400	0.0%	4,400	0.0%	0	100.0%
9, 環 境 性 能 割 交 付 金	13,800	0.1%	0	0.0%	13,800	皆増
10, 地 方 特 例 交 付 金	17,000	0.1%	14,900	0.1%	2,100	114.1%
11, 地 方 交 付 税	4,343,000	22.3%	4,166,000	22.2%	177,000	104.2%
12, 交 通 安 全 対 策 特 別 交 付 金	5,500	0.0%	6,400	0.0%	△ 900	85.9%
13, 分 担 金 及 び 負 担 金	218,738	1.1%	293,137	1.6%	△ 74,399	74.6%
14, 使 用 料 及 び 手 数 料	230,892	1.2%	229,260	1.2%	1,632	100.7%
15, 国 庫 支 出 金	2,799,680	14.4%	2,515,618	13.5%	284,062	111.3%
16, 県 支 出 金	1,527,461	7.8%	2,010,266	10.7%	△ 482,805	76.0%
17, 財 産 収 入	6,856	0.1%	7,022	0.0%	△ 166	97.6%
18, 寄 附 金	200,001	1.0%	300,001	1.6%	△ 100,000	66.7%
19, 繰 入 金	630,503	3.3%	506,949	2.7%	123,554	124.4%
20, 繰 越 金	160,000	0.8%	160,000	0.9%	0	100.0%
21, 諸 収 入	997,238	5.1%	1,010,080	5.4%	△ 12,842	98.7%
22, 市 債	2,959,400	15.2%	2,299,000	12.3%	660,400	128.7%
自動車取得税交付金	0	0.0%	19,900	0.1%	△ 19,900	皆減
<b>歳入合計</b>	<b>19,465,000</b>	<b>100.0%</b>	<b>18,766,946</b>	<b>100.0%</b>	<b>698,054</b>	<b>103.7%</b>

### 《歳出》

(単位:千円)

	令和2年度		令和元年度		比較	
	金額(A)	構成比	金額(B)	構成比	(A)-(B)	(A)/(B)
1, 議 会 費	177,932	0.9%	188,590	1.0%	△ 10,658	94.3%
2, 総 務 費	1,776,414	9.1%	1,927,392	10.3%	△ 150,978	92.2%
3, 民 生 費	5,927,103	30.5%	5,814,956	31.0%	112,147	101.9%
4, 衛 生 費	1,143,667	5.9%	1,163,945	6.2%	△ 20,278	98.3%
5, 労 働 費	20,138	0.1%	20,138	0.1%	0	100.0%
6, 農 林 水 産 業 費	883,861	4.5%	1,334,829	7.1%	△ 450,968	66.2%
7, 商 工 費	1,313,276	6.7%	1,343,510	7.2%	△ 30,234	97.7%
8, 土 木 費	1,862,873	9.6%	1,691,037	9.0%	171,836	110.2%
9, 消 防 費	647,141	3.3%	953,891	5.0%	△ 306,750	67.8%
10, 教 育 費	4,218,256	21.7%	2,772,358	14.8%	1,445,898	152.2%
11, 災 害 復 旧 費	878	0.0%	91,947	0.5%	△ 91,069	1%
12, 公 債 費	1,473,460	7.6%	1,444,352	7.7%	29,108	102.0%
13, 諸 支 出 金	1	0.0%	1	0.0%	0	100.0%
14, 予 備 費	20,000	0.1%	20,000	0.1%	0	100.0%
<b>歳出合計</b>	<b>19,465,000</b>	<b>100.0%</b>	<b>18,766,946</b>	<b>100.0%</b>	<b>698,054</b>	<b>103.7%</b>

## 令和2年度特別会計当初予算

### 《歳入》

(単位:千円)

	令和2年度(A)	令和元年度(B)	比較(A)/(B)
国民健康保険事業特別会計	3,157,785	3,390,479	93.1%
交通災害共済事業特別会計	5,691	4,123	138.0%
介護保険事業特別会計	3,919,697	3,805,440	103.0%
後期高齢者医療事業特別会計	470,596	416,938	112.9%
合計	7,553,769	7,616,980	99.2%

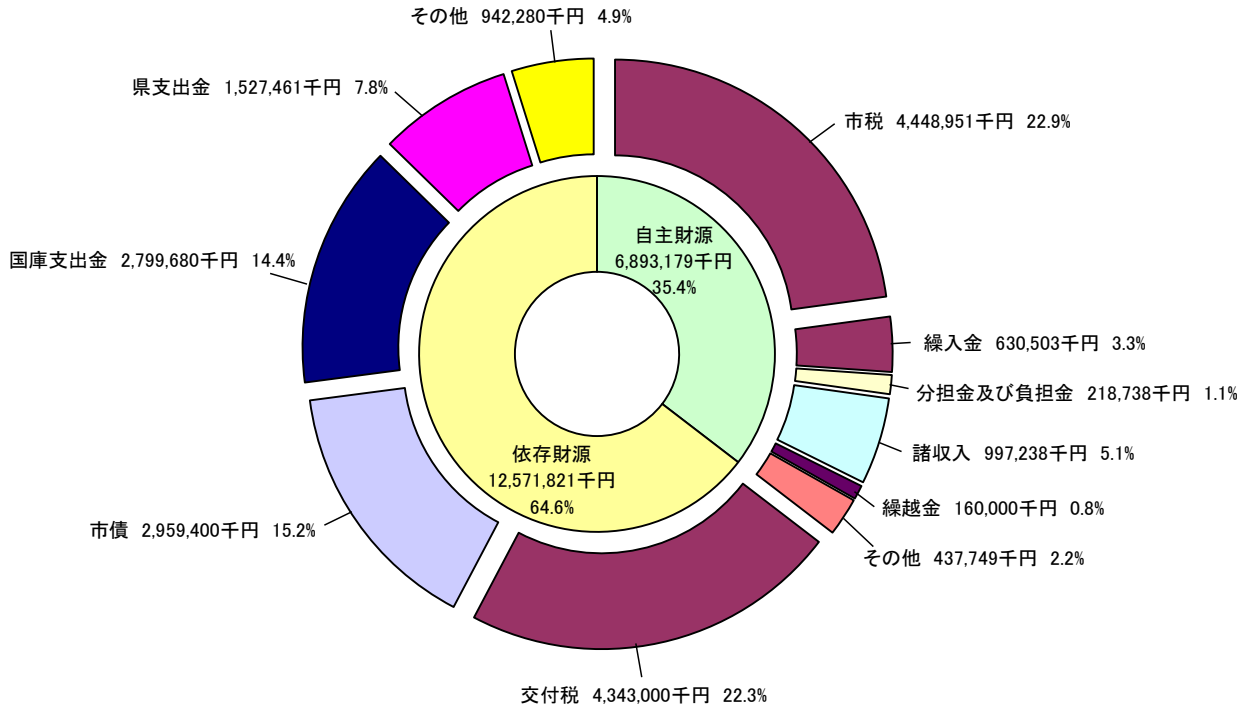
### 《歳出》

	令和2年度(A)	令和元年度(B)	比較(A)/(B)
国民健康保険事業特別会計	3,157,785	3,390,479	93.1%
交通災害共済事業特別会計	5,691	4,123	138.0%
介護保険事業特別会計	3,919,697	3,805,440	103.0%
後期高齢者医療事業特別会計	470,596	416,938	112.9%
合計	7,553,769	7,616,980	99.2%

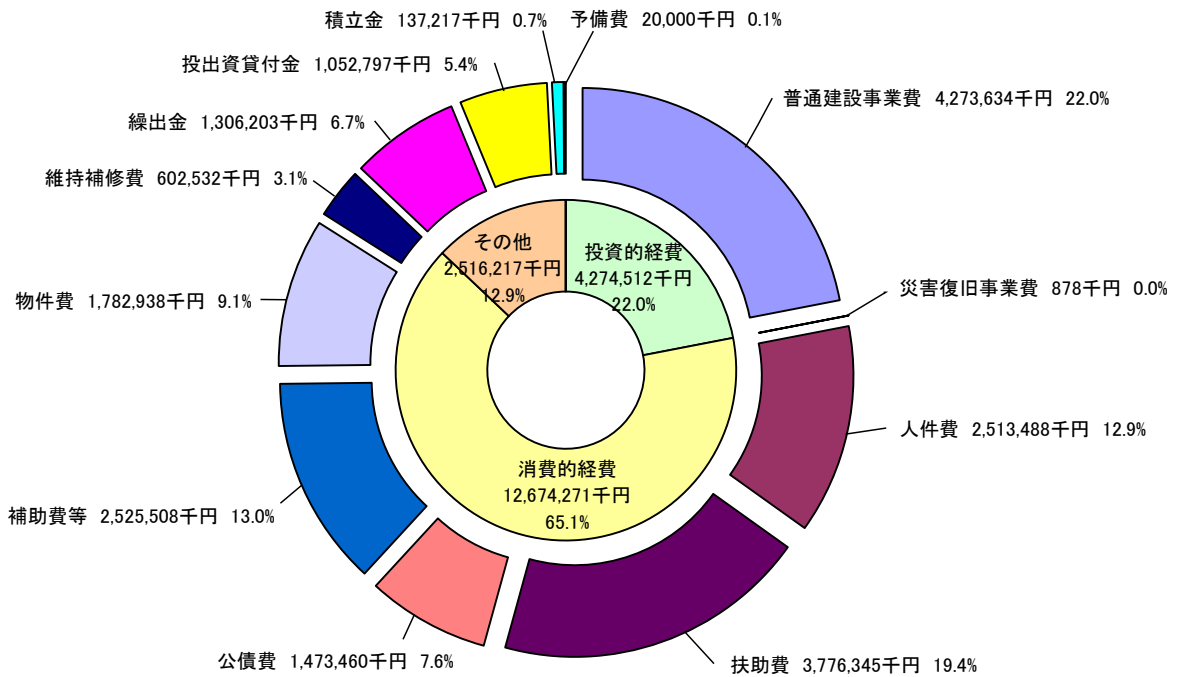
※公共下水道事業特別会計及び農業集落排水事業特別会計は公営企業会計に移行

## 令和2年度一般会計当初予算性質別状況

### 歳入 19,465,000千円



### 歳出 19,465,000千円



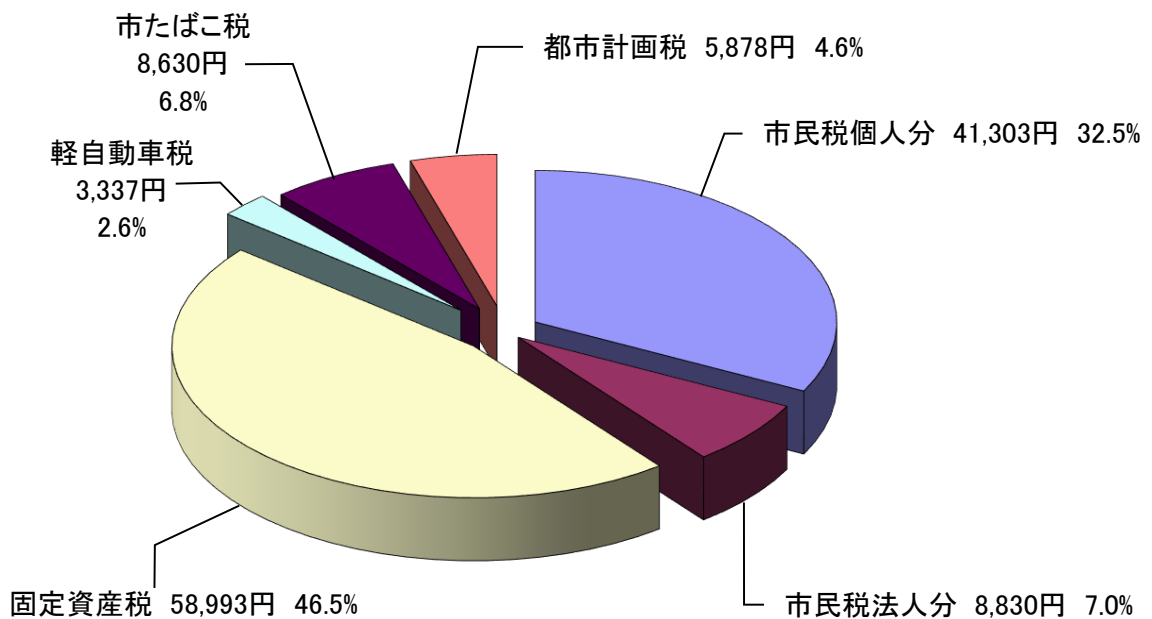
## 令和2年度一般会計当初予算市税の状況

(単位:千円)

		令和2年度		令和元年度		(A)-(B)	(A)/(B)
		金額(A)	構成比	金額(B)	構成比		
1. 市民税	1.個人分	1,447,228	32.5%	1,417,549	31.9%	29,679	102.1%
	2.法人分	309,401	7.0%	348,456	7.8%	△ 39,055	88.8%
2. 固定資産税		2,067,062	46.5%	2,047,884	46.1%	19,178	100.9%
3. 軽自動車税		116,906	2.6%	111,983	2.5%	4,923	104.4%
4. 市たばこ税		302,392	6.8%	315,076	7.1%	△ 12,684	96.0%
5. 都市計画税		205,962	4.6%	205,873	4.6%	89	100.0%
合計		4,448,951	100.0%	4,446,821	100.0%	2,130	100.0%

## 令和2年度における市民一人あたりの市税負担額 126,971 円

令和2年3月31日現在  
住民基本台帳人口 35,039人





# 市 有 財 産

令和2年3月31日現在

(単位:千円)

基金及び積立金	財政調整基金	2,103,023
	減債基金	30,741
	まちづくり応援基金	333,094
	市有施設整備基金	1,099,633
	シルバー福祉基金	13
	地域福祉基金	120,189
	ふるさと水と土保全基金	10,583
	まつり振興基金	23,366
	ものづくり教育奨励基金	1,520
	五十嵐教育奨学基金	33,044
	国民健康保険保険給付基金	398,707
	交通災害共済基金	81,532
	介護保険給付費準備基金	305,105
	土地開発基金	170,000
	肉用繁殖牛集団導入事業基金	23,269
	有価証券	株 券
出 捐 金		422,519
出 資 金		3,640,427
計		8,827,393

(単位:m<sup>2</sup>)

行政財産	建 物	166,392.47
	宅 地	2,007,501.83
普通財産	建 物	12,155.34
	宅 地	220,361.66
	山 林	1,142,593.81
	原 野	996,235.20
	雑 種 地 等	182,875.95

物 品	車 両	161
	物 品	72
	機 械 器 具	60
	付 属 設 備 ・ 工 作 物	8
	美 術 品	274

## 令和元年度 水道事業財務収支状況

(単位:円)

借方			科目	貸方		
3月31日現在高	1年間取引	4月1日現在高		4月1日現在高	1年間取引	3月31日現在高
11,717,996,519	▲ 214,629,113	11,932,625,632	◎資産			
10,633,285,943	▲ 293,055,223	10,926,341,166	固定資産			
1,084,710,576	78,426,110	1,006,284,466	流動資産			
0	0	0	繰延勘定			
			◎負債	4,852,339,565	▲ 257,180,118	4,595,159,447
			固定負債	1,305,859,462	▲ 250,501,787	1,055,357,675
			流動負債	289,722,050	319,224	290,041,274
			繰延収益	3,256,758,053	▲ 6,997,555	3,249,760,498
			◎資本	7,080,286,067	27,947,316	7,108,233,383
			自己資本金	6,009,027,158	27,947,316	6,036,974,474
			資本剰余金	5,284,825	0	5,284,825
			利益剰余金	1,065,974,084	0	1,065,974,084
			◎収益		1,037,127,378	1,037,127,378
			営業収益		849,332,876	849,332,876
			営業外収益		187,227,024	187,227,024
			特別利益		567,478	567,478
			◎費用			
1,022,523,689	1,022,523,689		営業費用			
958,054,988	958,054,988		営業外費用			
60,677,584	60,677,584		特別損失			
3,791,117	3,791,117					
12,740,520,208	807,894,576	11,932,625,632	合計	11,932,625,632	807,894,576	12,740,520,208

## 令和2年度当初予算 地方消費税交付金(社会保障財源化分)を充当した社会保障施策経費

令和2年度当初予算において地方消費税交付金(社会保障財源化分:309,000千円)を充当した事業は次のとおりです。

(単位:千円)

事業名	予算額	特定財源			一般財源		
		国県支出金	地方債	その他	引上げ分に係る地方消費税(社会保障財源化分の地方消費税交付金)	その他	
社会福祉	障害者福祉費	119,914	62,693		0	6,624	50,597
	障害者自立支援費	980,955	719,826		31	30,223	230,875
	老人福祉費	212,347	2,298		24,253	21,506	164,290
	児童福祉総務費	1,563,996	871,440	38,500	42,377	70,803	540,876
	児童母子措置費	701,952	485,951		49	24,997	190,955
	保育所費	120,679	184		52,027	7,925	60,543
	児童館費	42,276	0		118	4,880	37,278
	生活保護費(扶助費)	532,420	399,565		0	15,378	117,477
	小計	4,274,539	2,541,957	38,500	118,855	182,336	1,392,891
社会保険	介護保険費(繰出金)	542,899	16,261		0	60,959	465,679
	後期高齢者医療事業費(繰出金)	431,670	76,216		0	41,145	314,309
	国民健康保険事業費(繰出金)	224,750	146,437		1	9,065	69,247
	小計	1,199,319	238,914	0	1	111,169	849,235
保健衛生	保健衛生総務費	30,715	952		0	3,445	26,318
	予防費	69,527	3,477		0	7,645	58,405
	保健センター費	5,656	0		0	655	5,001
	健康増進費	52,362	2,607		17,355	3,750	28,650
	小計	158,260	7,036	0	17,355	15,495	118,374
合計	5,632,118	2,787,907	38,500	136,211	309,000	2,360,500	

※地方消費税交付金(社会保障財源化分)は、各事業に要する一般財源の比率に応じて按分して充当しています。