

平成29年度歳入歳出状況 (地方財政状況調査による)

＜ 一 般 会 計 ＞

《歳入》

(単位:千円)

	平成29年度		平成28年度		比 較	
	金額(A)	構成比	金額(B)	構成比	(A)-(B)	(A)/(B)
1. 市 税	4,559,773	25.6%	4,521,065	25.9%	38,708	100.9%
2. 地 方 譲 与 税	118,821	0.7%	119,080	0.7%	△ 259	99.8%
3. 利 子 割 交 付 金	8,040	0.0%	5,147	0.0%	2,893	156.2%
4. 配 当 割 交 付 金	10,531	0.1%	8,171	0.1%	2,360	128.9%
5. 株 式 等 譲 渡 所 得 割 交 付 金	10,731	0.1%	4,204	0.0%	6,527	255.3%
6. 地 方 消 費 税 交 付 金	694,703	3.9%	659,963	3.8%	34,740	105.3%
7. ゴルフ場利用税交付金	4,567	0.0%	4,615	0.0%	△ 48	99.0%
8. 自 動 車 取 得 税 交 付 金	33,762	0.2%	25,028	0.2%	8,734	134.9%
9. 地 方 特 例 交 付 金	14,842	0.1%	13,582	0.1%	1,260	109.3%
10. 地 方 交 付 税	4,732,353	26.6%	4,642,249	26.6%	90,104	101.9%
11. 交 通 安 全 対 策 特 別 交 付 金	6,448	0.0%	6,841	0.0%	△ 393	94.3%
12. 分 担 金 及 び 負 担 金	143,679	0.8%	137,408	0.8%	6,271	104.6%
13. 使 用 料 及 び 手 数 料	263,284	1.5%	268,012	1.5%	△ 4,728	98.2%
14. 国 庫 支 出 金	2,305,652	13.0%	1,982,233	11.4%	323,419	116.3%
15. 県 支 出 金	1,540,784	8.7%	1,325,248	7.6%	215,536	116.3%
16. 財 産 収 入	98,866	0.5%	208,144	1.2%	△ 109,278	47.5%
17. 寄 附 金	741,723	4.2%	682,268	3.9%	59,455	108.7%
18. 繰 入 金	319,406	1.8%	176,477	1.0%	142,929	181.0%
19. 繰 越 金	465,925	2.6%	554,515	3.2%	△ 88,590	84.0%
20. 諸 収 入	661,854	3.7%	858,619	4.9%	△ 196,765	77.1%
21. 市 債	1,054,020	5.9%	1,235,729	7.1%	△ 181,709	85.3%
歳入合計	17,789,764	100.0%	17,438,598	100.0%	351,166	102.0%

《歳出》

(単位:千円)

	平成29年度		平成28年度		比 較	
	金額(A)	構成比	金額(B)	構成比	(A)-(B)	(A)/(B)
1. 議 会 費	188,796	1.1%	191,182	1.1%	△ 2,386	98.8%
2. 総 務 費	2,252,295	13.2%	2,669,547	15.7%	△ 417,252	84.4%
3. 民 生 費	5,418,073	31.7%	5,297,662	31.2%	120,411	102.3%
4. 衛 生 費	1,128,123	6.6%	1,252,389	7.4%	△ 124,266	90.1%
5. 労 働 費	53,682	0.3%	64,439	0.4%	△ 10,757	83.3%
6. 農 林 水 産 業 費	1,187,067	7.0%	1,007,708	6.0%	179,359	117.8%
7. 商 工 費	806,443	4.7%	1,091,890	6.4%	△ 285,447	73.9%
8. 土 木 費	1,988,651	11.6%	1,429,360	8.4%	559,291	139.1%
9. 消 防 費	637,534	3.7%	807,681	4.8%	△ 170,147	78.9%
10. 教 育 費	2,053,758	12.0%	1,763,112	10.4%	290,646	116.5%
11. 災 害 復 旧 費	-	-	-	-	-	-
12. 公 債 費	1,384,471	8.1%	1,397,703	8.2%	△ 13,232	99.1%
13. 諸 支 出 金	-	-	-	-	-	-
歳出合計	17,098,893	100.0%	16,972,673	100.0%	126,220	100.7%

平成29年度歳入歳出状況

< 特別会計 >

《歳入》

(単位:千円)

	平成29年度(A)	平成28年度(B)	比較(A)/(B)
国民健康保険事業特別会計	4,740,063	4,904,328	96.7%
交通災害共済事業特別会計	6,978	6,330	110.2%
公共下水道事業特別会計	1,408,244	1,304,385	108.0%
農業集落排水事業特別会計	85,444	82,158	104.0%
営農飲雑用水事業特別会計	33,898	27,720	122.3%
介護保険事業特別会計	3,646,740	3,664,122	99.5%
後期高齢者医療事業特別会計	415,944	401,246	103.7%
合計	10,337,311	10,390,289	99.5%

《歳出》

	平成29年度(A)	平成28年度(B)	比較(A)/(B)
国民健康保険事業特別会計	4,151,668	4,373,621	94.9%
交通災害共済事業特別会計	6,978	6,330	110.2%
公共下水道事業特別会計	1,402,776	1,303,189	107.6%
農業集落排水事業特別会計	85,444	82,158	104.0%
営農飲雑用水事業特別会計	33,898	27,720	122.3%
介護保険事業特別会計	3,547,319	3,596,486	98.6%
後期高齢者医療事業特別会計	407,548	392,462	103.8%
合計	9,635,631	9,781,966	98.5%

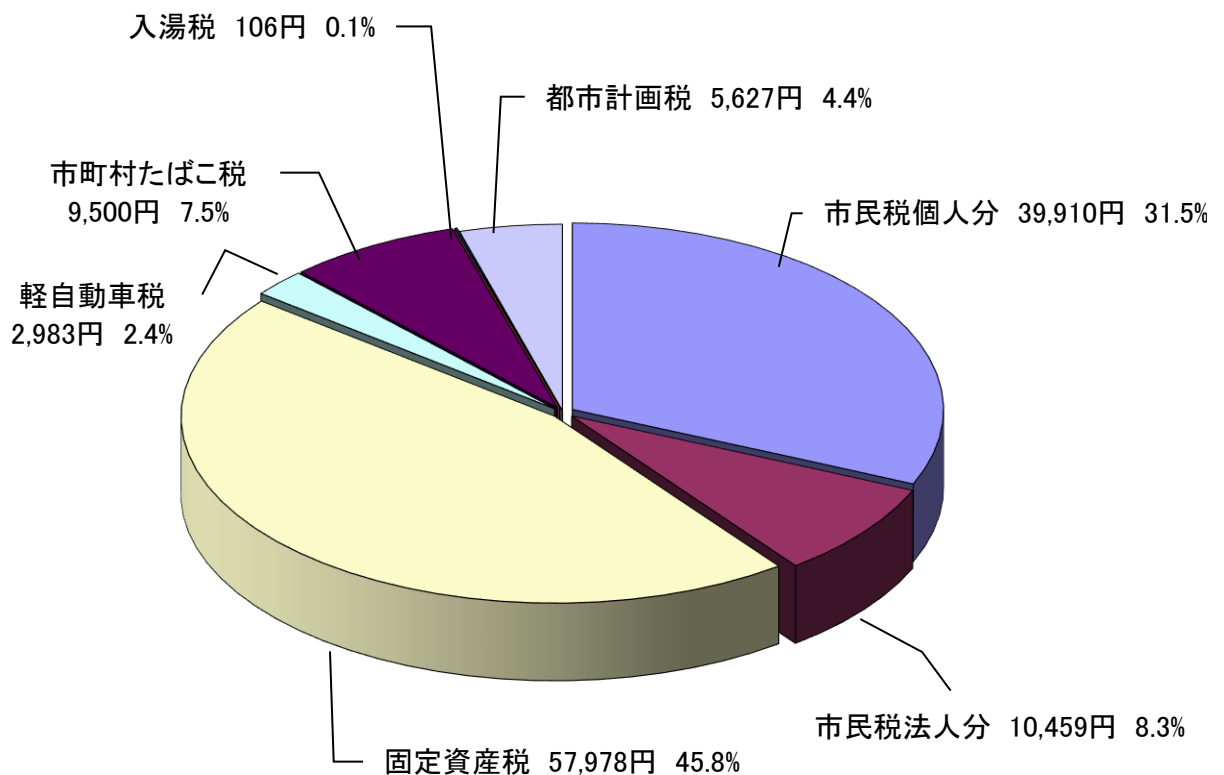
平成29年度市税の状況(地方財政状況調査による)

(単位:千円)

		平成29年度		平成28年度		(A)-(B)	(A)/(B)
		金額(A)	構成比	金額(B)	構成比		
1. 市民税	1.個人分	1,437,877	31.5%	1,413,663	31.3%	24,214	101.7%
	2.法人分	376,799	8.3%	355,320	7.8%	21,479	106.0%
2. 固定資産税		2,088,848	45.8%	2,079,145	46.0%	9,703	100.5%
3. 軽自動車税		107,465	2.4%	103,881	2.3%	3,584	103.5%
4. 市町村たばこ税		342,252	7.5%	361,554	8.0%	△ 19,302	94.7%
5. 特別土地保有税		-	-	-	-	-	-
6. 入湯税		3,803	0.1%	3,688	0.1%	115	103.1%
7. 都市計画税		202,729	4.4%	203,814	4.5%	△ 1,085	99.5%
合計		4,559,773	100.0%	4,521,065	100.0%	38,708	100.9%

平成29年度における市民一人あたりの市税負担額 126,562 円

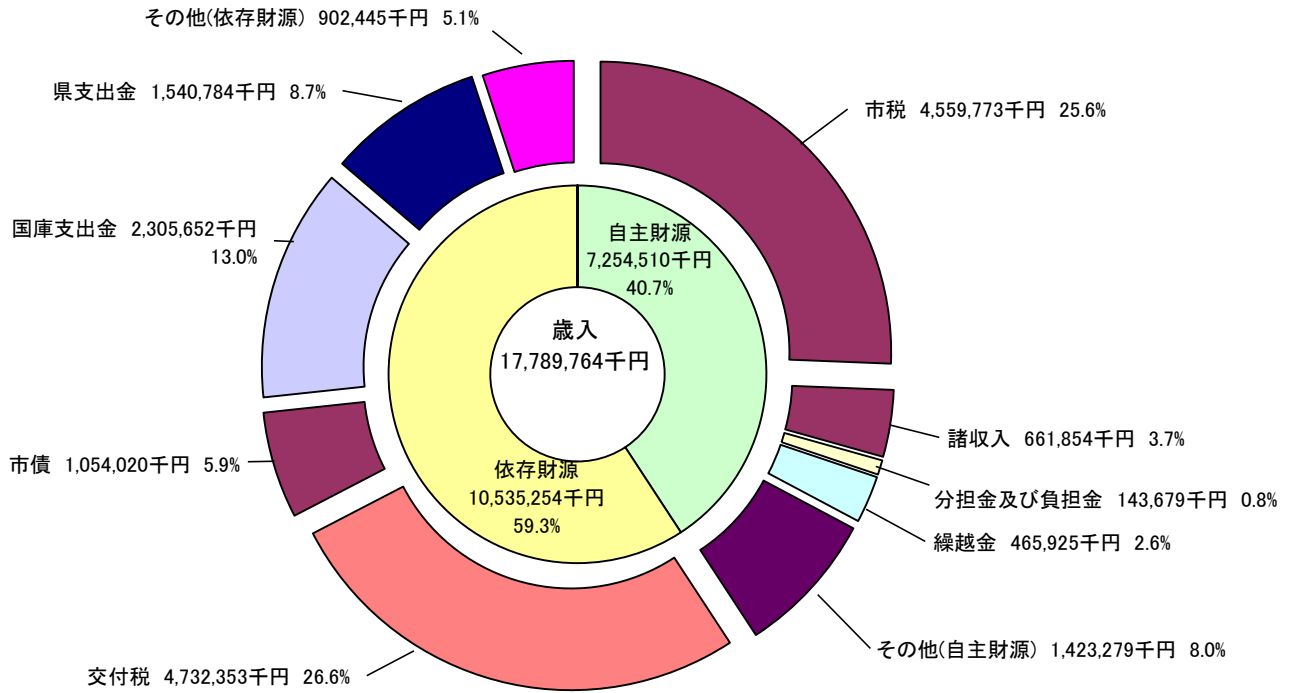
平成30年3月31日現在
住民基本台帳人口 36,028人



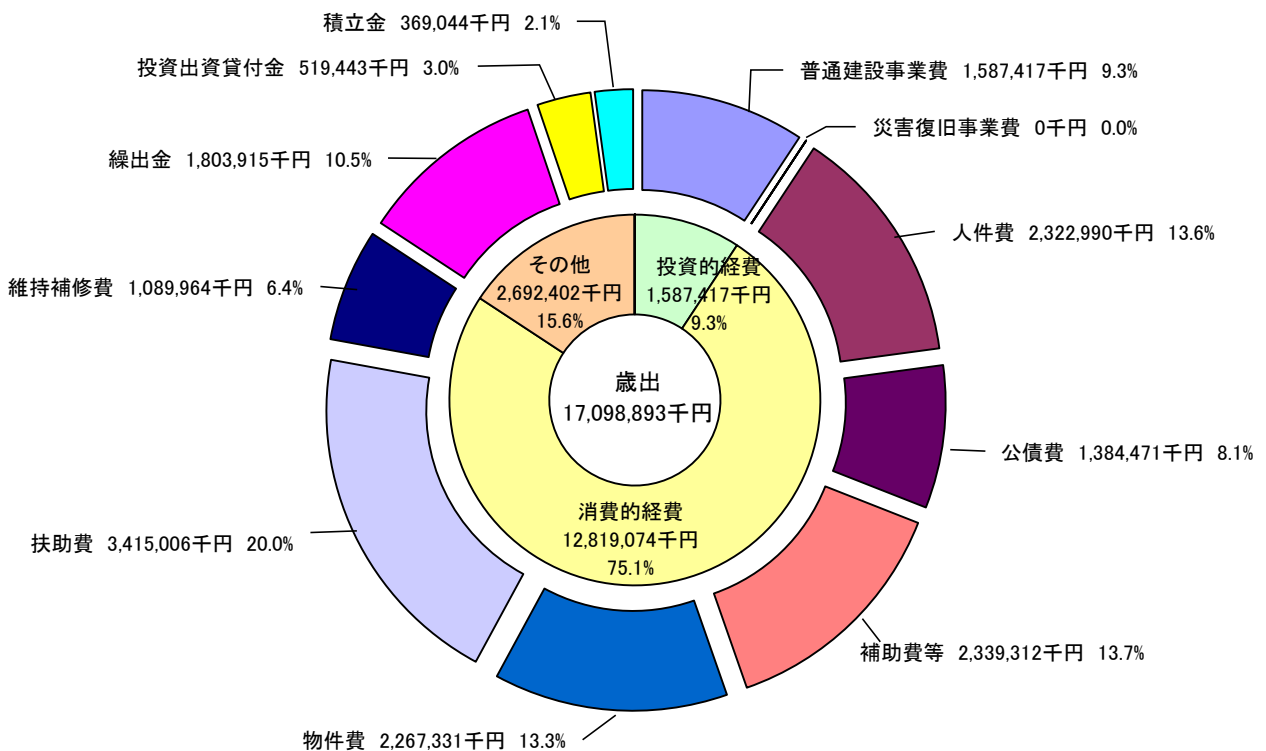
平成29年度一般会計性質別歳入歳出状況

(地方財政状況調査による)

歳入



歳出



地方消費税交付金(社会保障財源化分)を充当した社会保障施策に要した経費

平成29年度の地方消費税交付金(社会保障財源化分:272,722千円)を充当した事業は次のとおりです。

(単位:千円)

事業名	決算額	特定財源			一般財源		
		国県支出金	地方債	その他	社会保障財源分の地方消費税交付金	その他	
社会福祉	障害者福祉費	109,037	57,486		2,268	5,857	43,426
	障害者自立支援費	955,564	706,143		18	29,639	219,764
	老人福祉費	199,109	5,139		22,748	20,348	150,874
	児童福祉総務費	1,036,320	525,739		144,216	43,539	322,826
	児童母子措置費	744,760	524,125		395	26,173	194,067
	保育所費	105,312	5,544		40,686	7,021	52,061
	児童館費	42,008	0		6,496	4,220	31,292
	扶助費(生活保護費)	476,190	375,520		8,403	10,965	81,302
社会保険	介護保険費(繰出金)	468,274	4,714		0	55,090	408,470
	後期高齢者医療事業費(繰出金)	439,076	76,653		0	43,071	319,352
	国民健康保険事業費(繰出金)	285,427	182,941		0	12,179	90,307
保健衛生	保健衛生総務費	30,351	862		361	3,462	25,666
	予防費	60,832	270		0	7,197	53,365
	保健センター費	3,432	0		2	408	3,022
	健康増進費	49,245	2,291		17,057	3,553	26,344
合計	5,004,937	2,467,427	0	242,650	272,722	2,022,138	

※地方消費税交付金(社会保障財源化分)は、各事業に要する一般財源の比率に応じて按分して充当しています。