

# 令和4年度歳入歳出状況

(地方財政状況調査による)

## < 一般会計 >

### 《歳入》

(単位:千円)

	令和4年度		令和3年度		比較	
	金額(A)	構成比	金額(B)	構成比	(A)-(B)	(A)/(B)
1 市 税	4,652,483	22.6%	4,597,346	18.7%	55,137	101.2%
2 地 方 譲 与 税	140,285	0.7%	133,223	0.6%	7,062	105.3%
3 利 子 割 交 付 金	1,368	0.0%	2,651	0.0%	△ 1,283	51.6%
4 配 当 割 交 付 金	11,935	0.1%	13,006	0.1%	△ 1,071	91.8%
5 株 式 譲 渡 所 得 割 交 付 金	8,410	0.0%	17,005	0.1%	△ 8,595	49.5%
6 地 方 消 費 税 交 付 金	931,075	4.5%	915,652	3.7%	15,423	101.7%
7 ゴルフ場利用税交付金	6,033	0.0%	9,086	0.0%	△ 3,053	66.4%
8 自動車取得税交付金	179	0.0%			179	皆増
9 自動車税環境性能割交付金	10,547	0.1%	8,879	0.0%	1,668	118.8%
10 法 人 事 業 税 交 付 金	67,513	0.3%	55,868	0.2%	11,645	120.8%
11 地 方 特 例 交 付 金	29,002	0.1%	81,220	0.3%	△ 52,218	35.7%
12 地 方 交 付 税	5,318,239	25.8%	5,620,772	22.8%	△ 302,533	94.6%
13 交通安全対策特別交付金	4,589	0.0%	5,500	0.0%	△ 911	83.4%
14 分 担 金 及 び 負 担 金	123,123	0.6%	104,135	0.4%	18,988	118.2%
15 使 用 料 及 び 手 数 料	207,673	1.1%	216,369	0.9%	△ 8,696	96.0%
16 国 庫 支 出 金	3,360,342	16.3%	4,432,585	18.0%	△ 1,072,243	75.8%
17 県 支 出 金	1,431,798	6.9%	1,440,515	5.9%	△ 8,717	99.4%
18 財 産 収 入	273,287	1.3%	11,443	0.0%	261,844	2388.2%
19 寄 附 金	1,105,068	5.4%	1,298,857	5.3%	△ 193,789	85.1%
20 繰 入 金	442,280	2.1%	750,036	3.0%	△ 307,756	59.0%
21 繰 越 金	608,457	3.0%	814,860	3.3%	△ 206,403	74.7%
22 諸 収 入	953,819	4.6%	998,588	4.1%	△ 44,769	95.5%
23 市 債	920,616	4.5%	3,096,265	12.6%	△ 2,175,649	29.7%
合 計	20,608,121	100%	24,623,861	100%	△ 4,015,740	83.7%

### 《歳出》

(単位:千円)

	令和4年度		令和3年度		比較	
	金額(A)	構成比	金額(B)	構成比	(A)-(B)	(A)/(B)
1 議 会 費	171,311	0.9%	171,066	0.7%	245	100.1%
2 総 務 費	2,819,872	14.3%	3,243,936	13.9%	△ 424,064	86.9%
3 民 生 費	6,020,580	30.5%	6,591,135	28.2%	△ 570,555	91.3%
4 衛 生 費	1,388,725	7.1%	1,381,365	5.9%	7,360	100.5%
5 労 働 費	41,380	0.2%	30,693	0.1%	10,687	134.8%
6 農 林 水 産 業 費	848,775	4.3%	861,307	3.7%	△ 12,532	98.5%
7 商 工 費	1,525,960	7.7%	1,473,288	6.3%	52,672	103.6%
8 土 木 費	2,671,493	13.5%	3,140,195	13.4%	△ 468,702	85.1%
9 消 防 費	657,599	3.3%	673,084	2.9%	△ 15,485	97.7%
10 教 育 費	2,066,673	10.5%	4,355,015	18.6%	△ 2,288,342	47.5%
11 災 害 復 旧 費	28,039	0.1%	17,822	0.1%	10,217	157.3%
12 公 債 費	1,510,692	7.6%	1,456,498	6.2%	54,194	103.7%
13 諸 支 出 金	-		-		-	-
合 計	19,751,099	100%	23,395,404	100%	△ 3,644,305	84.4%

## 令和4年度歳入歳出状況

### < 特別会計 >

#### 《歳入》

(単位:千円)

	令和4年度(A)	令和3年度(B)	比較(A)/(B)
国民健康保険事業特別会計	3,687,776	3,874,239	95.2%
交通災害共済事業特別会計	4,450	6,138	72.5%
介護保険事業特別会計	3,875,318	3,825,546	101.3%
後期高齢者医療事業特別会計	467,571	461,108	101.4%
合計	8,035,115	8,167,031	98.4%

#### 《歳出》

(単位:千円)

	令和4年度(A)	令和3年度(B)	比較(A)/(B)
国民健康保険事業特別会計	3,226,244	3,301,476	97.7%
交通災害共済事業特別会計	2,239	4,528	49.4%
介護保険事業特別会計	3,752,819	3,680,452	102.0%
後期高齢者医療事業特別会計	453,762	447,290	101.4%
合計	7,435,064	7,433,746	100.0%

# 令和4年度市税の状況

(地方財政状況調査による)

(単位:千円)

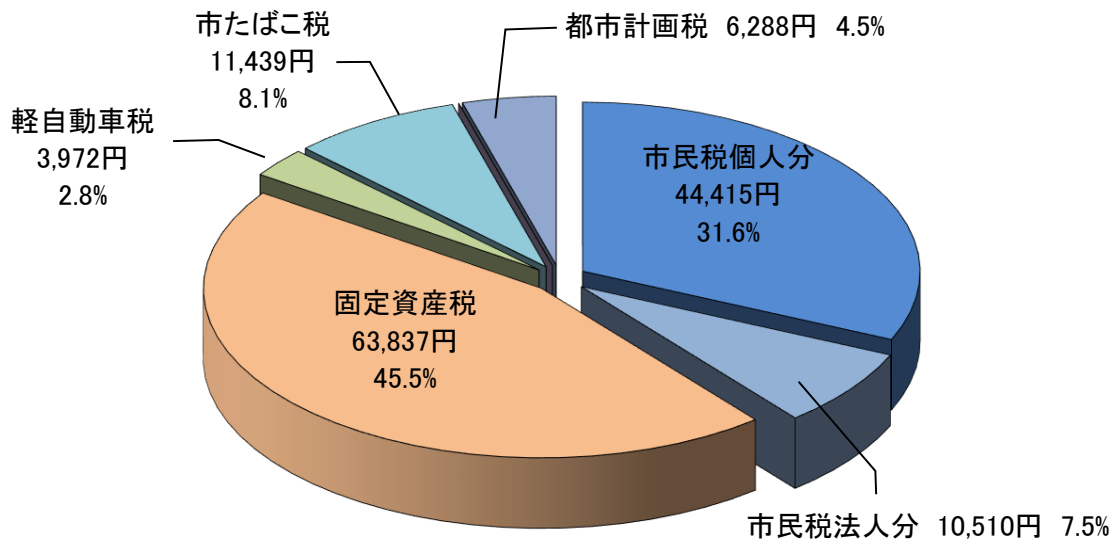
		令和4年度		令和3年度		(A)-(B)	(A)/(B)
		金額(A)	構成比	金額(B)	構成比		
市民税	個人分	1,471,158	31.6%	1,502,730	32.70%	△ 31,572	97.9%
	法人分	348,125	7.5%	369,156	8.0%	△ 21,031	94.3%
固定資産税		2,114,458	45.5%	2,041,065	44.4%	73,393	103.6%
軽自動車税		131,571	2.8%	125,457	2.7%	6,114	104.9%
市たばこ税		378,898	8.1%	356,707	7.8%	22,191	106.2%
入湯税		-		-		-	
都市計画税		208,273	4.5%	202,231	4.4%	6,042	103.0%
合計		4,652,483	100%	4,597,346	100%	55,137	101.2%

## 令和4年度における市民一人あたりの市税負担額

市民一人あたり 140,461円

住民基本台帳人口 33,123人

(令和5年3月31日現在)



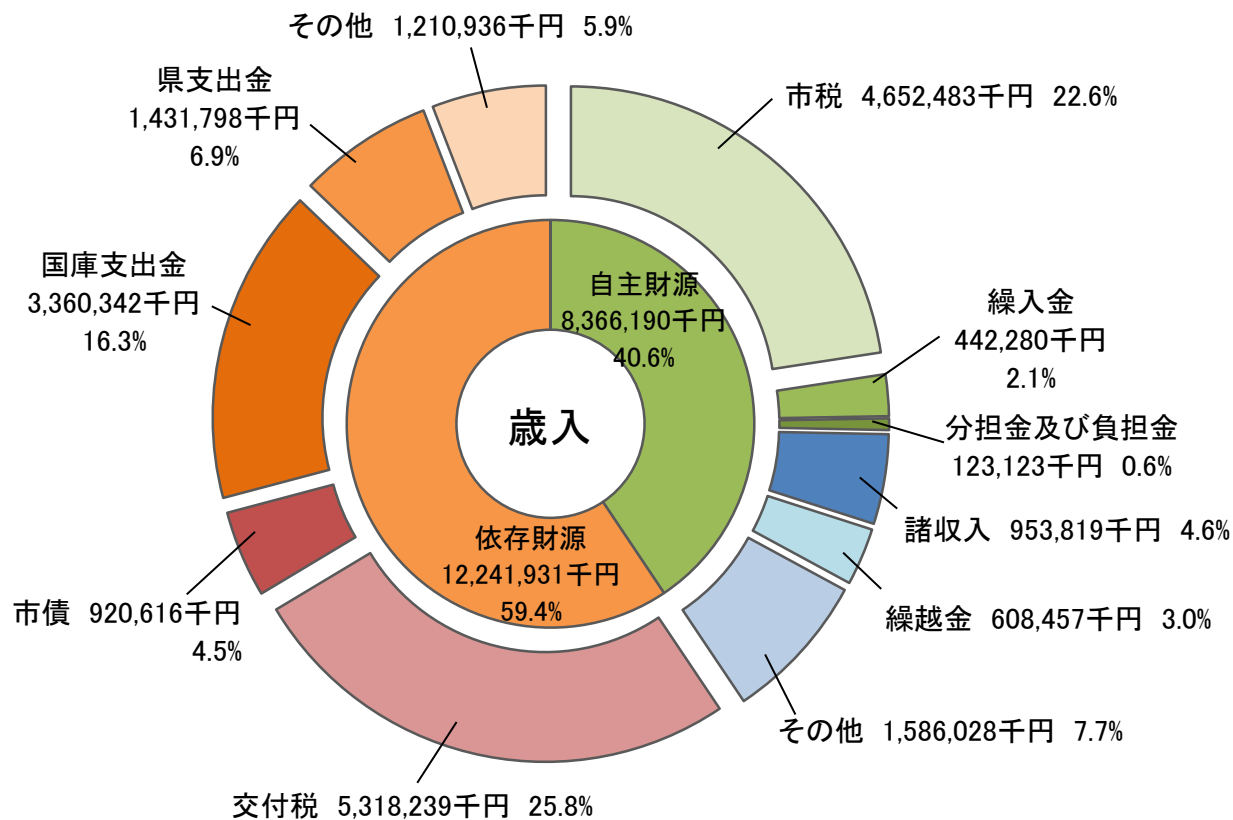
# 令和4年度一般会計性質別歳入歳出状況

(地方財政状況調査による)

## 《歳入》

(単位:千円)

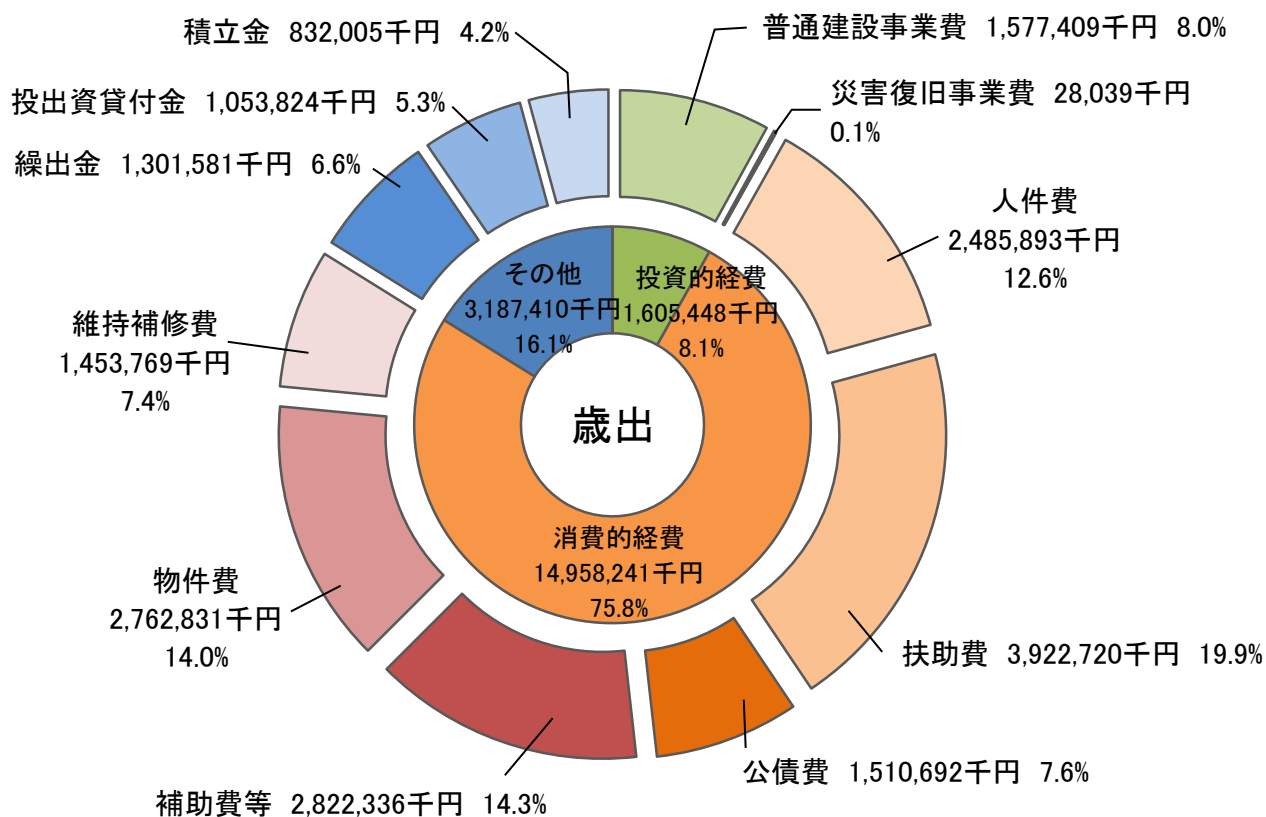
		金額	構成比
自主財源	市 税	4,652,483	22.6%
	繰 入 金	442,280	2.1%
	分担金及び負担金	123,123	0.6%
	諸 収 入	953,819	4.6%
	繰 越 金	608,457	3.0%
	そ の 他	1,586,028	7.7%
	小 計	8,366,190	40.6%
依存財源	交 付 税	5,318,239	25.8%
	市 債	920,616	4.5%
	国 庫 支 出 金	3,360,342	16.3%
	県 支 出 金	1,431,798	6.9%
	そ の 他	1,210,936	5.9%
	小 計	12,241,931	59.4%
合 計		20,608,121	100.0%



《歳出》

(単位:千円)

		金額	構成比
投資的経費	普通建設事業費	1,577,409	8.0%
	災害復旧事業費	28,039	0.1%
	失業対策事業費	0	0.0%
	小計	1,605,448	8.1%
消費的経費	人件費	2,485,893	12.6%
	扶助費	3,922,720	19.9%
	公債費	1,510,692	7.6%
	補助費等	2,822,336	14.3%
	物件費	2,762,831	14.0%
	維持補修費	1,453,769	7.4%
	小計	14,958,241	75.8%
その他	繰出金	1,301,581	6.6%
	投出資貸付金	1,053,824	5.3%
	積立金	832,005	4.2%
	小計	3,187,410	16.1%
合計		19,751,099	100.0%



## 地方消費税交付金(社会保障財源化分)を充当した社会保障施策に要した経費

令和4年度の地方消費税交付金(社会保障財源化分:487,113千円)を充当した事業は次のとおりです。

(単位:千円)

事業名	決算額	特定財源			一般財源		
		国県支出金	地方債	その他	社会保障財源化分の地方消費税交付金	その他	
社会福祉	障がい者福祉費	91,041	46,809		1,800	7,862	34,570
	障がい者自立支援費	1,092,724	792,971		0	55,537	244,216
	老人福祉費	191,325	2,288		30,172	29,434	129,431
	児童福祉総務費	1,562,998	899,142	9,000	56,835	110,800	487,221
	児童母子措置費	636,562	447,959		2,673	34,449	151,481
	保育所費	126,586	0		6,693	22,213	97,680
	児童館費	28,070	0		16	5,198	22,856
	扶助費(生活保護費)	498,984	392,755		10,703	17,699	77,827
社会保険	介護保険費(繰出金)	520,825	28,910		0	91,141	400,774
	後期高齢者医療事業費(繰出金)	451,145	76,366		0	69,438	305,341
	国民健康保険事業費(繰出金)	213,387	133,164		44	14,855	65,324
保健衛生	保健衛生総務費	301,485	263,058		616	7,005	30,806
	予防費	65,364	897		0	11,944	52,523
	保健センター費	2,876	0		0	533	2,343
	健康増進費	53,236	1,734		2,899	9,005	39,598
合計	5,836,608	3,086,053	9,000	112,451	487,113	2,141,991	

※地方消費税交付金(社会保障財源化分)は、各事業に要する一般財源の比率に応じて按分して充当しています。