

令和2年度最終予算と収入支出の状況総括表

令和3年3月31日現在

《歳入》

(単位:千円)

	予算額(A)	収入済額(B)	(B)/(A)
一般会計	27,194,216	23,399,472	86.0%
国民健康保険事業特別会計	3,340,625	3,703,809	110.9%
交通災害共済事業特別会計	5,691	5,759	101.2%
介護保険事業特別会計	3,860,569	3,221,256	83.4%
後期高齢者医療事業特別会計	456,848	426,950	93.5%
繰越明許一般会計	204,893	177,558	86.7%
合計	35,062,842	30,934,804	88.2%

《歳出》

	予算額(A)	支出済額(B)	(B)/(A)
一般会計	27,194,216	21,237,548	78.1%
国民健康保険事業特別会計	3,340,625	3,243,138	97.1%
交通災害共済事業特別会計	5,691	3,199	56.2%
介護保険事業特別会計	3,860,569	3,415,263	88.5%
後期高齢者医療事業特別会計	456,848	446,249	97.7%
繰越明許一般会計	204,893	61,513	30.0%
合計	35,062,842	28,406,910	81.0%

令和2年度一般会計最終予算と収入支出の状況

令和3年3月31日現在

(単位:千円)

《歳入》

	予算額(A)	構成比	収入済額(B)	(B)/(A)
1, 市 税	4,464,151	16.3%	4,520,457	101.3%
2, 地 方 譲 与 税	114,980	0.4%	131,352	114.2%
3, 利 子 割 交 付 金	3,200	0.0%	3,545	110.8%
4, 配 当 割 交 付 金	7,700	0.0%	8,238	107.0%
5, 株 式 等 譲 渡 所 得 割 交 付 金	4,800	0.0%	12,208	254.3%
6, 法 人 事 業 税 交 付 金	23,000	0.1%	26,386	114.7%
7, 地 方 消 費 税 交 付 金	800,000	2.9%	849,686	106.2%
8, ゴルフ場利用税交付金	6,100	0.0%	3,188	52.3%
9, 環 境 性 能 割 交 付 金	7,500	0.0%	8,712	116.2%
10, 地 方 特 例 交 付 金	27,041	0.1%	27,041	100.0%
11, 地 方 交 付 税	4,334,400	15.8%	4,788,229	110.5%
12, 交 通 安 全 対 策 特 別 交 付 金	5,500	0.0%	6,037	109.8%
13, 分 担 金 及 び 負 担 金	206,087	0.8%	77,679	37.7%
14, 使 用 料 及 び 手 数 料	204,712	0.8%	188,841	92.2%
15, 国 庫 支 出 金	7,359,770	26.9%	6,819,624	92.7%
16, 県 支 出 金	1,577,356	5.8%	938,675	59.5%
17, 財 産 収 入	11,634	0.1%	11,094	95.4%
18, 寄 附 金	1,817,536	6.6%	1,480,308	81.4%
19, 繰 入 金	1,516,076	5.5%	1,340,744	88.4%
20, 繰 越 金	828,084	3.0%	828,075	100.0%
21, 諸 収 入	996,073	3.6%	1,032,602	103.7%
22, 市 債	3,083,409	11.3%	474,309	15.4%
歳入合計	27,399,109	100.0%	23,577,030	86.1%

《歳出》

	予算額(A)	構成比	支出済額(B)	(B)/(A)
1, 議 会 費	173,502	0.6%	172,060	99.2%
2, 総 務 費	7,589,535	27.7%	5,800,358	76.4%
3, 民 生 費	6,145,395	22.4%	4,861,345	79.1%
4, 衛 生 費	1,160,533	4.2%	1,090,979	94.0%
5, 労 働 費	20,138	0.1%	20,089	99.8%
6, 農 林 水 産 業 費	844,139	3.1%	753,308	89.2%
7, 商 工 費	1,918,503	7.0%	1,876,730	97.8%
8, 土 木 費	2,777,089	10.1%	2,138,197	77.0%
9, 消 防 費	645,721	2.4%	629,087	97.4%
10, 教 育 費	4,521,804	16.5%	2,490,793	55.1%
11, 災 害 復 旧 費	133,105	0.5%	96,427	72.4%
12, 公 債 費	1,451,560	5.3%	1,451,554	100.0%
13, 諸 支 出 金	1	0.0%	0	0.0%
14, 予 備 費	18,084	0.1%	0	0.0%
歳出合計	27,399,109	100.0%	21,380,927	78.0%

3/31現在 一時借入金現在高

0千円

市債の現在高

令和3年3月31日現在

住民基本台帳人口

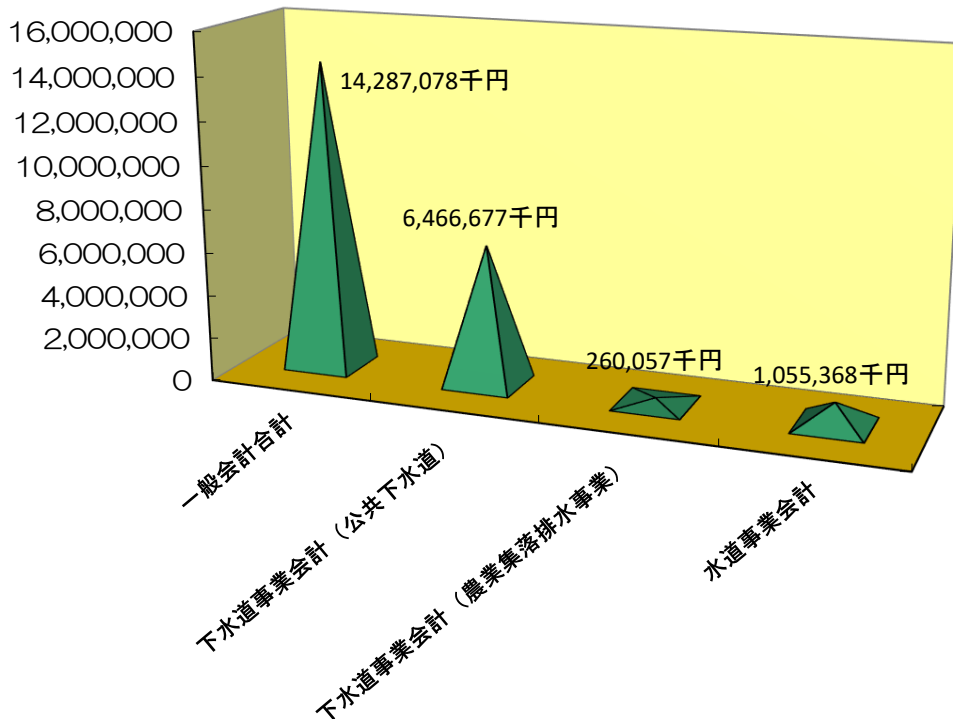
34,524人

(単位:千円)

(単位:円)

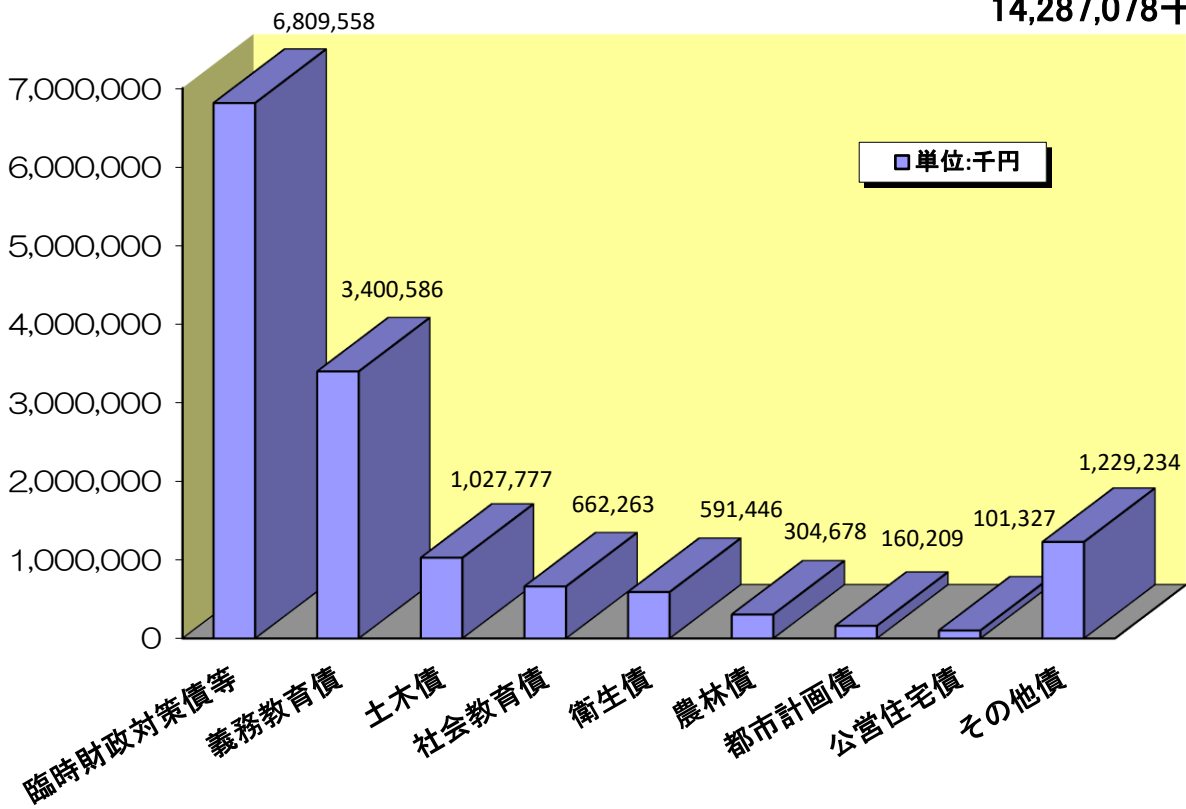
	3月末市債現在高	一人あたり市債残高	比率		
臨時財政対策債等	6,809,558	197,241	47.7%		
義務教育債	3,400,586	98,499	23.8%		
土木債	1,027,777	29,770	7.2%		
社会教育債	662,263	19,183	4.6%		
衛生債	591,446	17,131	4.2%		
農林債	304,678	8,825	2.1%		
都市計画債	160,209	4,641	1.1%		
公営住宅債	101,327	2,935	0.7%		
その他債	1,229,234	35,605	8.6%		
総務債	143,273	/	/		
民生債	215,960				
労働債	0				
商工債	208,916				
消防債	571,667				
災害復旧債	89,418				
一般会計合計	14,287,078			413,830	100.0%
下水道事業会計(公共下水道)	6,466,677			187,310	
下水道事業会計(農業集落排水事業)	260,057	7,533			
水道事業会計	1,055,368	30,569			
合計	22,069,180	639,242			

会計別グラフ一覧



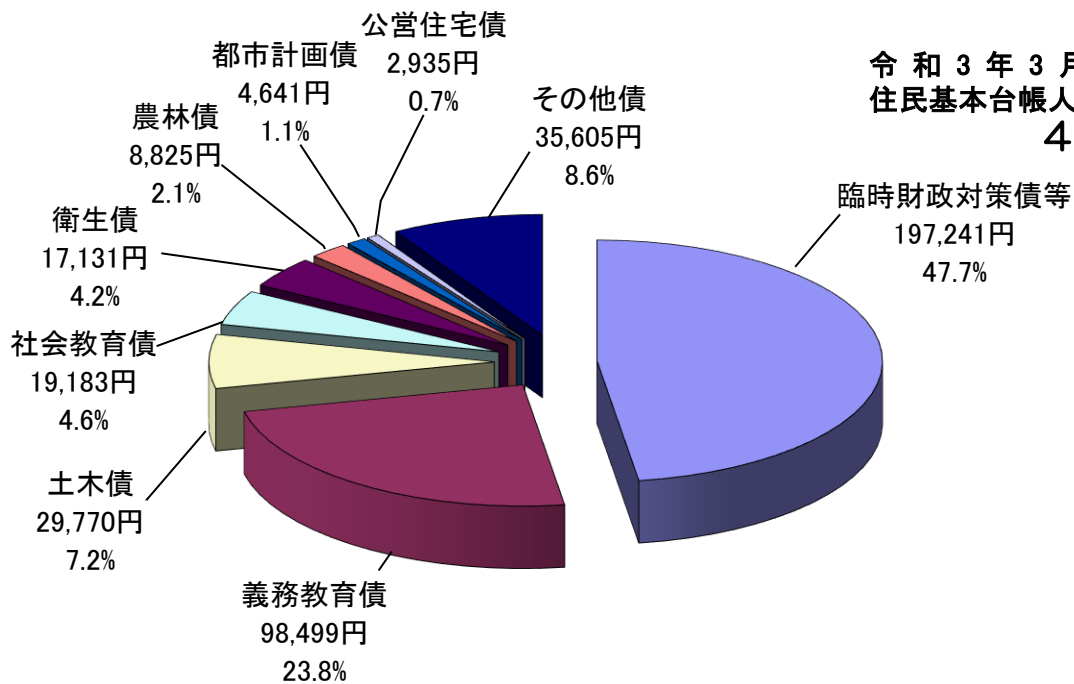
市債の現在高（一般会計）

令和3年3月31日現在
14,287,078千円



市民一人あたりの市債現在高（一般会計）

令和3年3月31日現在
住民基本台帳人口 34,524人
413,830円



令和3年度一般会計当初予算

《歳入》

(単位:千円)

	令和3年度		令和2年度		比較	
	金額(A)	構成比	金額(B)	構成比	(A)-(B)	(A)/(B)
1, 市 税	4,300,926	22.6%	4,448,951	22.9%	△ 148,025	96.7%
2, 地 方 譲 与 税	114,980	0.6%	114,980	0.6%	0	100.0%
3, 利 子 割 交 付 金	2,800	0.0%	5,800	0.0%	△ 3,000	48.3%
4, 配 当 割 交 付 金	7,100	0.0%	7,700	0.0%	△ 600	92.2%
5, 株 式 譲 渡 所 得 割 交 付 金	4,955	0.0%	4,800	0.0%	155	103.2%
6, 法 人 事 業 税 交 付 金	32,200	0.2%	18,300	0.1%	13,900	176.0%
7, 地 方 消 費 税 交 付 金	806,700	4.3%	750,000	3.9%	56,700	107.6%
8, ゴルフ場利用税交付金	6,000	0.0%	4,400	0.0%	1,600	136.4%
9, 環 境 性 能 割 交 付 金	5,500	0.0%	13,800	0.1%	△ 8,300	39.9%
10, 地 方 特 例 交 付 金	34,000	0.2%	17,000	0.1%	17,000	200.0%
11, 地 方 交 付 税	4,535,000	23.9%	4,343,000	22.3%	192,000	104.4%
12, 交 通 安 全 対 策 特 別 交 付 金	5,500	0.0%	5,500	0.0%	0	100.0%
13, 分 担 金 及 び 負 担 金	204,204	1.1%	218,738	1.1%	△ 14,534	93.4%
14, 使 用 料 及 び 手 数 料	223,327	1.2%	230,892	1.2%	△ 7,565	96.7%
15, 国 庫 支 出 金	2,608,179	13.7%	2,799,680	14.4%	△ 191,501	93.2%
16, 県 支 出 金	1,523,158	8.0%	1,527,461	7.8%	△ 4,303	99.7%
17, 財 産 収 入	6,312	0.0%	6,856	0.1%	△ 544	92.1%
18, 寄 附 金	1,000,001	5.3%	200,001	1.0%	800,000	500.0%
19, 繰 入 金	617,058	3.3%	630,503	3.3%	△ 13,445	97.9%
20, 繰 越 金	160,000	0.8%	160,000	0.8%	0	100.0%
21, 諸 収 入	989,400	5.2%	997,238	5.1%	△ 7,838	99.2%
22, 市 債	1,829,700	9.6%	2,959,400	15.2%	△ 1,129,700	61.8%
歳入合計	19,017,000	100.0%	19,465,000	100.0%	△ 448,000	97.7%

《歳出》

(単位:千円)

	令和3年度		令和2年度		比較	
	金額(A)	構成比	金額(B)	構成比	(A)-(B)	(A)/(B)
1, 議 会 費	184,550	1.0%	177,932	0.9%	6,618	103.7%
2, 総 務 費	2,459,044	12.9%	1,776,414	9.1%	682,630	138.4%
3, 民 生 費	5,860,136	30.8%	5,927,103	30.5%	△ 66,967	98.9%
4, 衛 生 費	1,235,493	6.5%	1,143,667	5.9%	91,826	108.0%
5, 労 働 費	20,138	0.1%	20,138	0.1%	0	100.0%
6, 農 林 水 産 業 費	930,717	4.9%	883,861	4.5%	46,856	105.3%
7, 商 工 費	1,443,958	7.6%	1,313,276	6.7%	130,682	110.0%
8, 土 木 費	1,913,324	10.1%	1,862,873	9.6%	50,451	102.7%
9, 消 防 費	680,812	3.6%	647,141	3.3%	33,671	105.2%
10, 教 育 費	2,780,614	14.6%	4,218,256	21.7%	△ 1,437,642	65.9%
11, 災 害 復 旧 費	4,080	0.0%	878	0.0%	3,202	465%
12, 公 債 費	1,484,133	7.8%	1,473,460	7.6%	10,673	100.7%
13, 諸 支 出 金	1	0.0%	1	0.0%	0	100.0%
14, 予 備 費	20,000	0.1%	20,000	0.1%	0	100.0%
歳出合計	19,017,000	100.0%	19,465,000	100.0%	△ 448,000	97.7%

令和3年度特別会計当初予算

《歳入》

(単位:千円)

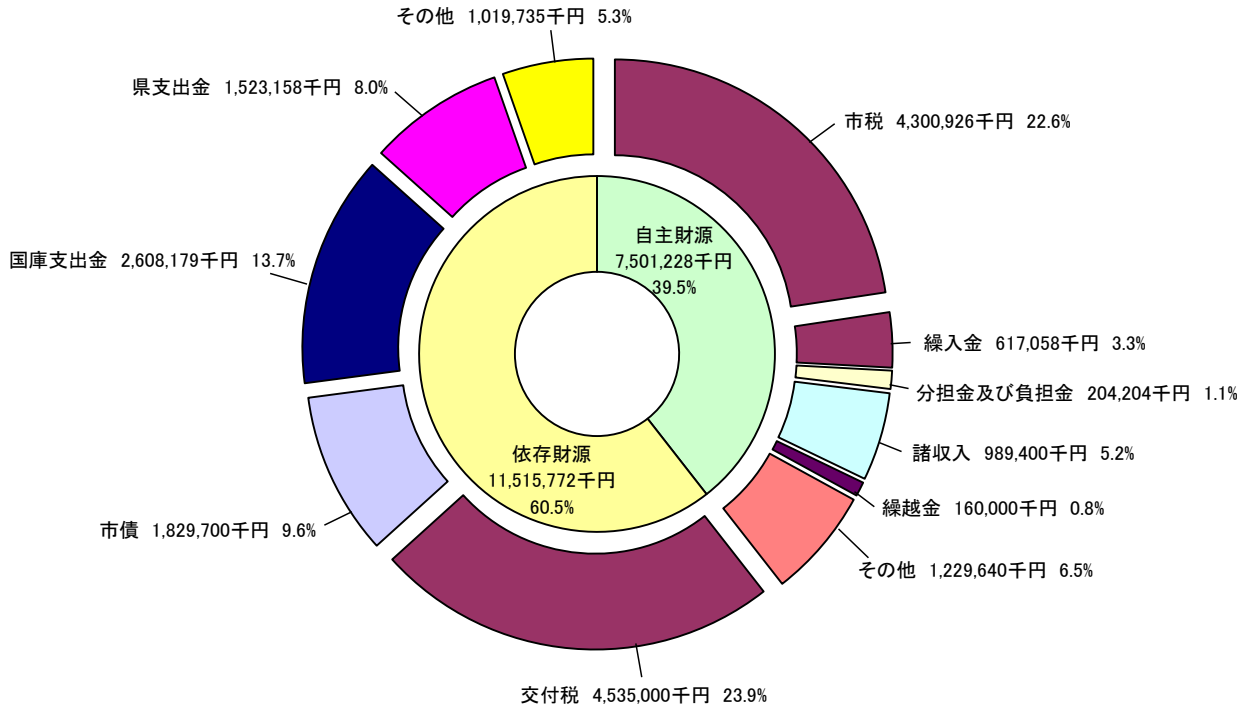
	令和3年度(A)	令和2年度(B)	比較(A)/(B)
国民健康保険事業特別会計	3,096,302	3,157,785	98.1%
交通災害共済事業特別会計	5,672	5,691	99.7%
介護保険事業特別会計	3,786,843	3,919,697	96.6%
後期高齢者医療事業特別会計	450,177	470,596	95.7%
合計	7,338,994	7,553,769	97.2%

《歳出》

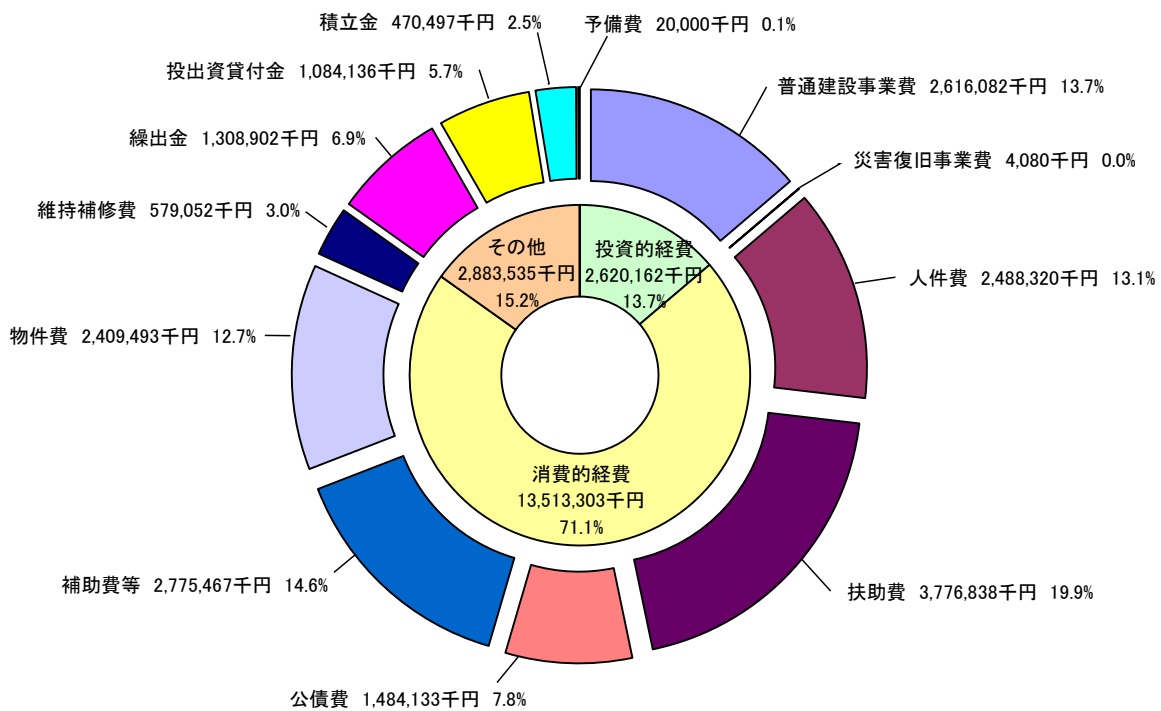
	令和3年度(A)	令和2年度(B)	比較(A)/(B)
国民健康保険事業特別会計	3,096,302	3,157,785	98.1%
交通災害共済事業特別会計	5,672	5,691	99.7%
介護保険事業特別会計	3,786,843	3,919,697	96.6%
後期高齢者医療事業特別会計	450,177	470,596	95.7%
合計	7,338,994	7,553,769	97.2%

令和3年度一般会計当初予算性質別状況

歳入 19,017,000千円



歳出 19,017,000千円



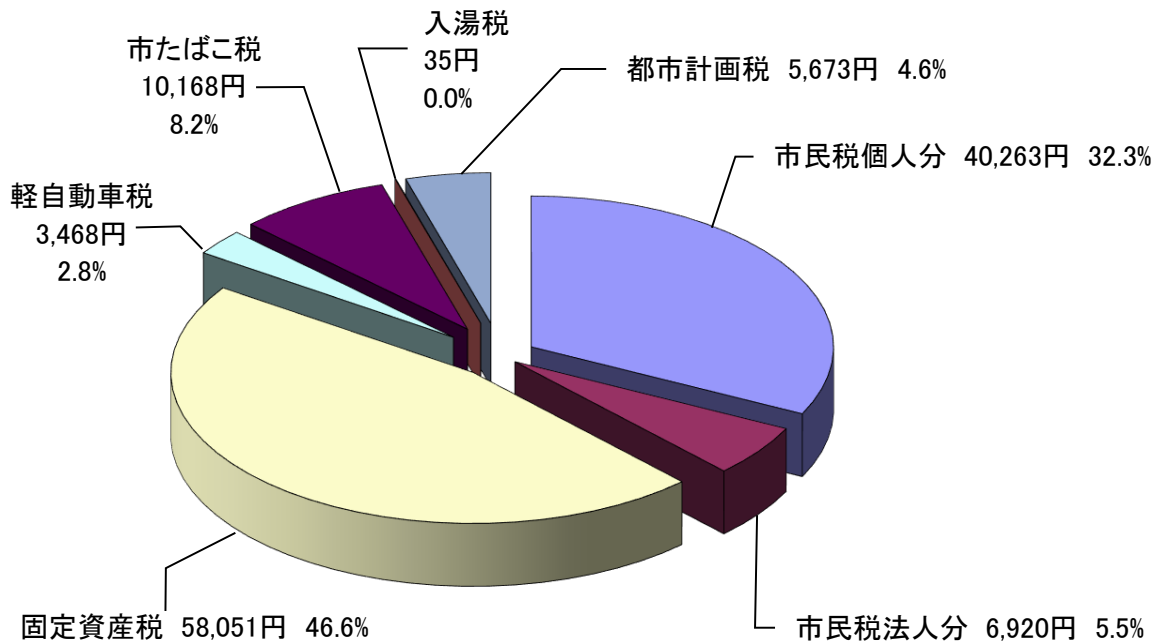
令和3年度一般会計当初予算市税の状況

(単位:千円)

		令和3年度		令和2年度		(A)-(B)	(A)/(B)
		金額(A)	構成比	金額(B)	構成比		
1. 市民税	1.個人分	1,390,040	32.3%	1,447,228	32.5%	△ 57,188	96.0%
	2.法人分	238,890	5.5%	309,401	7.0%	△ 70,511	77.2%
2. 固定資産税		2,004,157	46.6%	2,067,062	46.5%	△ 62,905	97.0%
3. 軽自動車税		119,731	2.8%	116,906	2.6%	2,825	102.4%
4. 市たばこ税		351,042	8.2%	302,392	6.8%	48,650	116.1%
5 入湯税		1,204	0.0%	0	0.0%	1,204	皆増
6 都市計画税		195,862	4.6%	205,962	4.6%	△ 10,100	95.1%
合計		4,300,926	100.0%	4,448,951	100.0%	△ 148,025	96.7%

令和3年度における市民一人あたりの市税負担額 124,578 円

令和3年3月31日現在
住民基本台帳人口 34,524人



市 有 財 産

令和3年3月31日現在

(単位:千円)

基金及び積立金	財政調整基金	800,431
	減債基金	45,063
	まちづくり応援基金	390,175
	市有施設整備基金	1,249,742
	シルバー福祉基金	13
	地域福祉基金	140,201
	ふるさと水と土保全基金	10,584
	森林環境譲与税基金	13,170
	まつり振興基金	23,367
	ものづくり教育奨励基金	1,020
	中小企業緊急災害対策利子補給基金	105,000
	五十嵐教育奨学基金	33,048
	国民健康保険財政調整基金	498,747
	交通災害共済基金	81,540
	介護保険給付費準備基金	375,616
	土地開発基金	170,000
	肉用繁殖牛集団導入事業基金	23,269
有価証券	株券	30,628
	出 捐 金	424,235
	出 資 金	3,806,687
計		8,222,536

(単位:m²)

行政財産	建 物	163,756.68
	宅 地	1,989,844.92
普通財産	建 物	12,501.13
	宅 地	237,973.81
	山 林	1,142,593.81
	原 野	886,235.20
	雑 種 地 等	182,998.46

物 品	車 両	162
	物 品	78
	機 械 器 具	62
	付 属 設 備 ・ 工 作 物	10
	美 術 品	275

令和2年度 水道事業財務収支状況

(単位:円)

借 方			科 目	貸 方		
3月31日現在高	1年間取引	4月1日現在高		4月1日現在高	1年間取引	3月31日現在高
11,387,730,693	▲ 330,265,826	11,717,996,519	◎ 資 産 ◎			
10,269,865,012	▲ 363,420,931	10,633,285,943	固定資産			
1,117,865,681	33,155,105	1,084,710,576	流動資産			
0	0	0	繰延勘定			
			◎ 負 債 ◎	4,595,159,447	▲ 388,526,915	4,206,632,532
			固定負債	1,055,357,675	▲ 247,008,123	808,349,552
			流動負債	290,041,274	▲ 30,675,085	259,366,189
			繰延収益	3,249,760,498	▲ 110,843,707	3,138,916,791
			◎ 資 本 ◎	7,122,837,072	29,458,653	7,152,295,725
			自己資本金	6,036,974,474	29,458,653	6,066,433,127
			資本剰余金	5,284,825	0	5,284,825
			利益剰余金	1,080,577,773	0	1,080,577,773
			◎ 収 益 ◎		1,032,892,207	1,032,892,207
			営業収益		861,720,351	861,720,351
			営業外収益		171,170,856	171,170,856
			特別利益		1,000	1,000
			◎ 費 用 ◎			
1,004,089,771	1,004,089,771		営業費用			
964,234,711	964,234,711		営業外費用			
39,114,268	39,114,268		特別損失			
740,792	740,792					
12,391,820,464	673,823,945	11,717,996,519	合 計	11,717,996,519	673,823,945	12,391,820,464

令和2年度 下水道事業財務収支状況

(単位:円)

借 方			科 目	貸 方		
3月31日現在高	1年間取引	4月1日現在高		4月1日現在高	1年間取引	3月31日現在高
13,911,632,116	▲ 557,889,569	14,469,521,685	◎ 資 産 ◎			
13,822,242,452	▲ 605,580,385	14,427,822,837	固定資産			
89,389,664	47,690,816	41,698,848	流動資産			
0	0	0	繰延勘定			
			◎ 負 債 ◎	14,918,131,027	▲ 760,274,746	14,157,856,281
			固定負債	6,517,297,588	▲ 399,797,375	6,117,500,213
			流動負債	602,528,460	23,178,597	625,707,057
			繰延収益	7,798,304,979	▲ 383,655,968	7,414,649,011
			◎ 資 本 ◎	-448,609,342	149,345,935	-299,263,407
			自己資本金	189,602,888	118,040,329	307,643,217
			資本剰余金	60,506,321	13,689,805	74,196,126
			利益剰余金	-698,718,551	17,615,801	-681,102,750
			◎ 収 益 ◎		1,049,069,132	1,049,069,132
			営業収益		369,784,205	369,784,205
			営業外収益		679,245,515	679,245,515
			特別利益		39,412	39,412
996,029,890	996,029,890		◎ 費 用 ◎			
888,208,766	888,208,766		営業費用			
101,243,690	101,243,690		営業外費用			
6,577,434	6,577,434		特別損失			
14,907,662,006	438,140,321	14,469,521,685	合 計	14,469,521,685	438,140,321	14,907,662,006

令和3年度当初予算 地方消費税交付金(社会保障財源化分)を充当した社会保障施策経費

令和3年度当初予算において地方消費税交付金(社会保障財源化分:406,700千円)を充当した事業は次のとおりです。

(単位:千円)

事業名	予算額	特定財源			一般財源		
		国県支出金	地方債	その他	引上げ分に係る地方消費税(社会保障財源化分の地方消費税交付金)	その他	
社会福祉	障害者福祉費	119,028	61,445		0	9,706	47,877
	障害者自立支援費	1,008,433	738,050		31	45,568	224,784
	老人福祉費	213,065	2,362		24,242	31,428	155,033
	児童福祉総務費	1,464,919	841,914	162,007	162,007	50,395	248,596
	児童母子措置費	676,826	467,359		52	35,297	174,118
	保育所費	133,645	3,309		16,627	19,166	94,543
	児童館費	42,163	0		123	7,086	34,954
	生活保護費(扶助費)	543,076	407,556		0	22,842	112,678
	小計	4,201,155	2,521,995	162,007	203,082	221,488	1,092,583
社会保険	介護保険費(繰出金)	540,095	28,471		0	86,235	425,389
	後期高齢者医療事業費(繰出金)	434,149	72,821		0	60,902	300,426
	国民健康保険事業費(繰出金)	227,654	133,400		1	15,887	78,366
	小計	1,201,898	234,692	0	1	163,024	804,181
保健衛生	保健衛生総務費	123,195	97,609		0	4,313	21,273
	予防費	74,514	2,934		0	12,065	59,515
	保健センター費	2,607	0		0	439	2,168
	健康増進費	50,387	2,112		16,409	5,371	26,495
	小計	250,703	102,655	0	16,409	22,188	109,451
合計	5,653,756	2,859,342	162,007	219,492	406,700	2,006,215	

※地方消費税交付金(社会保障財源化分)は、各事業に要する一般財源の比率に応じて按分して充当しています。